



Warenwirtschafts-Update V76.50.0

Inhalt

XT-DATENKASSE	1
SECURPHARM: RÜCKMELDUNGEN BEI BESTANDSWARE	1
TELECASH IN FIRST DATA UMBENANNT	2
XT-SONSTIGES	3
ENTSPERREN DER KASSE BEIM BEDIENERWECHSEL MIT FINGERPRINT UND BENUTZERSPEZIFISCHEM KENNWORT	3
XT-BESTELLUNGEN	6
APP <i>MEINE APOTHEKE</i> : AUTOMATISCHE PUSH-NOTIFICATION BEIM VERBUCHEN EINES WARENEINGANGS	6
XT-WARENLOGISTIK	6
APP <i>MEINE APOTHEKE</i> : AUTOMATISCHE PUSH-NOTIFICATION BEIM VERBUCHEN DES WARENEINGANGS	6
XT-DATENKASSE	6
APP <i>MEINE APOTHEKE</i> : AUTOMATISCHEN PUSH-NOTIFICATION BEIM VERKAUFSABSCHLUSS EINES LAGERARTIKELS	6

XT-Datenkasse

securPharm: Rückmeldungen bei Bestandsware

Wenn Sie im Fenster **Artikel gegenscannen** eine Packung mit dem Status **⊖ nicht abgabebereit** gelistet haben, erhalten Sie vom NGDA-Server die Rückmeldung in Form einer Handlungsempfehlung. Bisher wurde die Empfehlung mittels Tooltip übermittelt.

Artikel gegenscannen

Scancode

	Artikelbezeichnung	DAR	Einheit	PZN	abzugeben	gescannt
✓	PENICILLIN VAL 1.5M			04900893	1	1
⊖	STELARA 90MG FER			13229514	1	1

Status	Seriennummer	Charge	Verfall	Menge
⊖ Zurückgerufen	XT11223353	313233	12.2021	1

Prüfung nicht erfolgreich. Die Packung wurde zurückgerufen. Führen Sie den Prozess für zurückgerufene Arzneimittel durch.

securPharm
manuell
F3

Packung
entfernen
F4

Artikel
umgehen
F5

Alle
umgehen
F6

Später
scannen
F7

Abbrechen
Esc

Beispiel: Handlungsempfehlung als Rückmeldung

TeleCash in First Data umbenannt

TeleCash wurde in **First Data** umbenannt. Dementsprechend haben sich die Bonrollentexte geändert.

SEPA Lastschriftmandat

Ich ermächtige oben/umseitig genanntes Unternehmen, einmalig eine Zahlung von meinem Konto mittels Lastschrift einzuziehen. Bei Nichteinlösung der Lastschrift ermächtige ich das Unternehmen oder die First Data GmbH, Marienbader Platz 1, 61348 Bad Homburg (Gläubiger-ID DE9700100000030136) („First Data“) zum neuerlichen Einzug des Zahlungsbetrages zzgl. Kosten (z.B. Rücklastschriftentgelt meines Kreditinstituts). Zugleich weise ich mein Kreditinstitut an, die auf mein Konto gezogene Lastschrift einzulösen.

Hinweis: Ich kann innerhalb von acht Wochen, beginnend mit dem Belastungsdatum, die Erstattung des belasteten Betrages verlangen. Es gelten dabei die mit meinem Kreditinstitut vereinbarten Bedingungen. Der Lastschritteinzug erfolgt frühestens am nächsten Bankarbeitstag.

Adressweitergabe

Ich weise mein Kreditinstitut unwiderruflich an, bei Nichteinlösung der Lastschrift dem Unternehmen oder der First Data auf Anforderung meinen Namen und meine Anschrift zur Geltendmachung der Forderung mitzuteilen.

Unterschrift

Datenschutz-Informationen für Karteninhaber mit weiteren Informationen zur Zahlungsabwicklung finden Sie unter www.telecash.de/Datenschutz/ oder auf Anfrage an der Kasse.

Beispiel: Bonrollentext

XT-Sonstiges

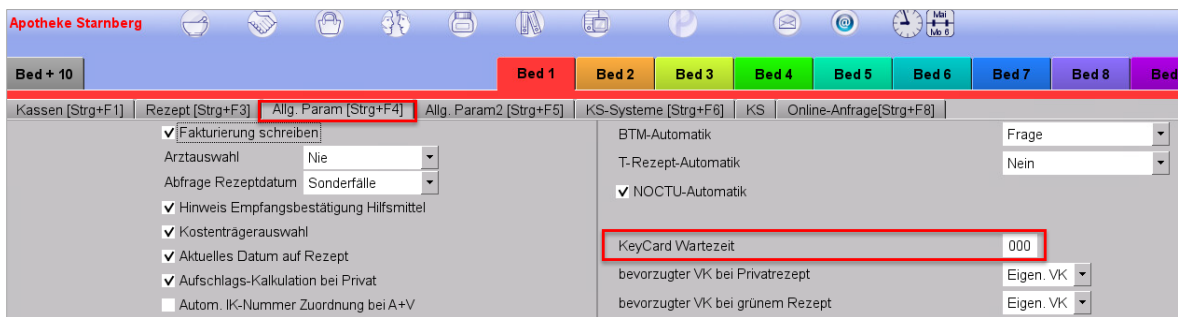
Entsperren der Kasse beim Bedienerwechsel mit Fingerprint und benutzerspezifischem Kennwort

Ab diesem Update können Sie beim Bedienerwechsel die Kasse neben dem **Fingerprint** auch über das **Benutzerkennwort** entsperren.

Die bisher mögliche Entspernung mit dem **Ebene 4 Kennwort** ist weiterhin möglich.

Voraussetzung:

In der **Kassenkonfiguration** tragen Sie unter dem Reiter **Allgemeine Parameter [Strg+F4]** im Feld **KeyCard Wartezeit** die Wartezeit in Minuten ein.

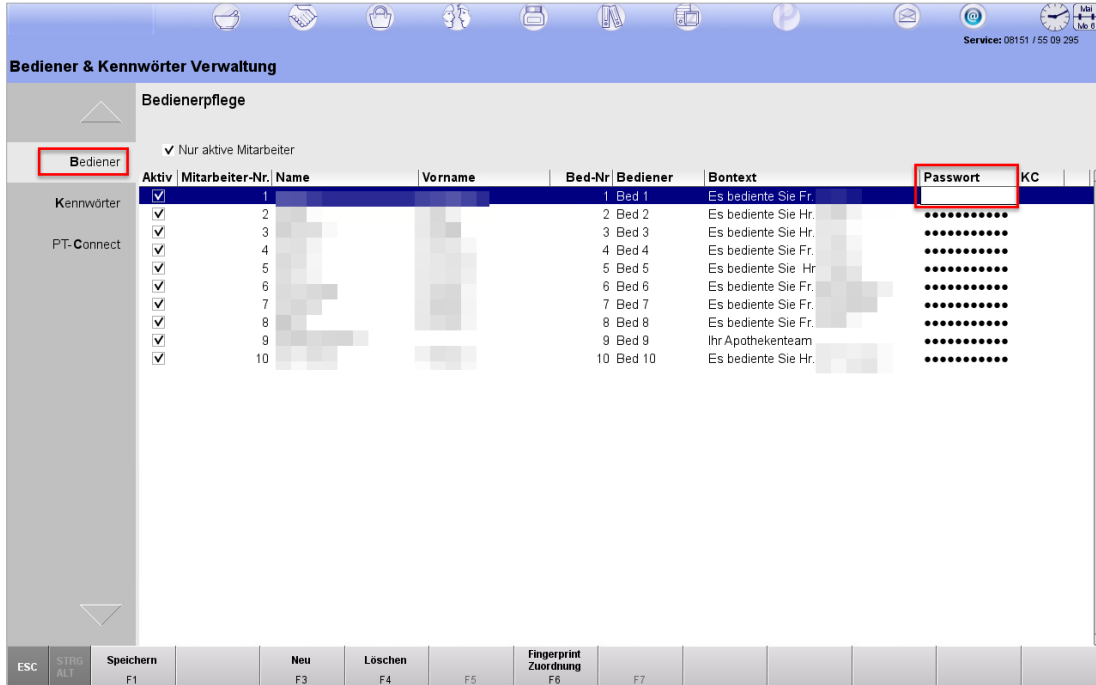


Beispiel: Allg. Parameter [Strg+F4]-KeyCard Wartezeit

Standardmäßig ist das Feld nicht belegt.

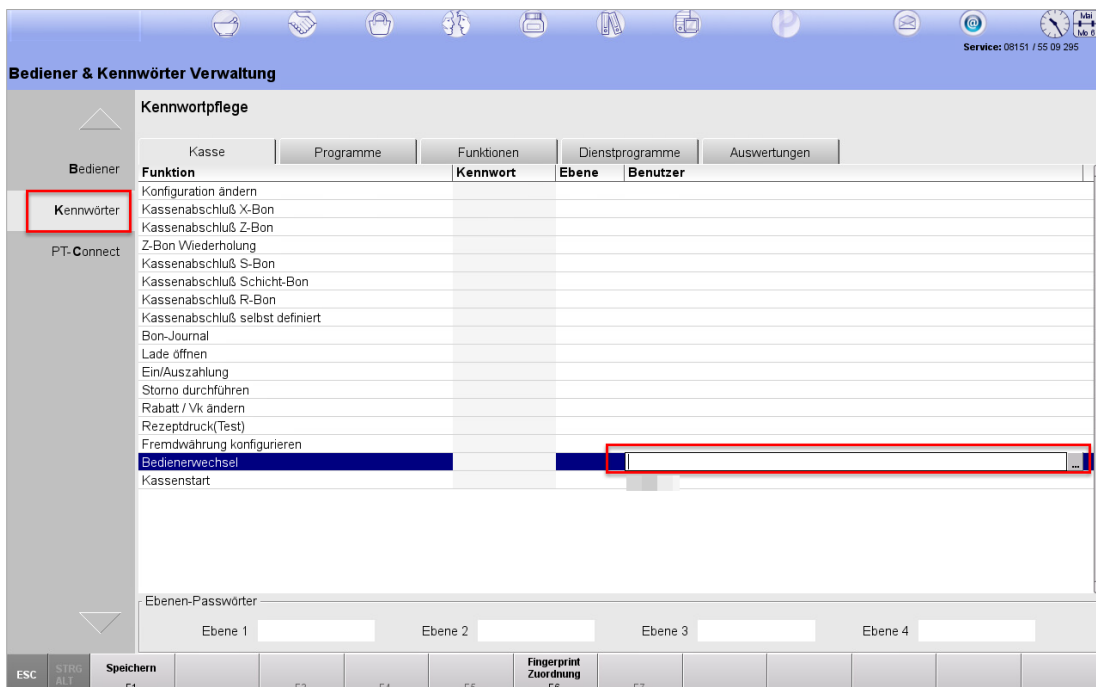
Im Programm **Einstellungen/Variablen** klicken Sie den Navigationslisteneintrag **Bediener & Kennwörter** an und wählen **Bediener** aus.

In der Spalte **Passwort** hinterlegen Sie ein Passwort. Hierbei handelt es sich um das benutzerspezifische Passwort und ist die Alternative zum Fingerprint des Mitarbeiters.



Beispiel: Bediener-Passwort

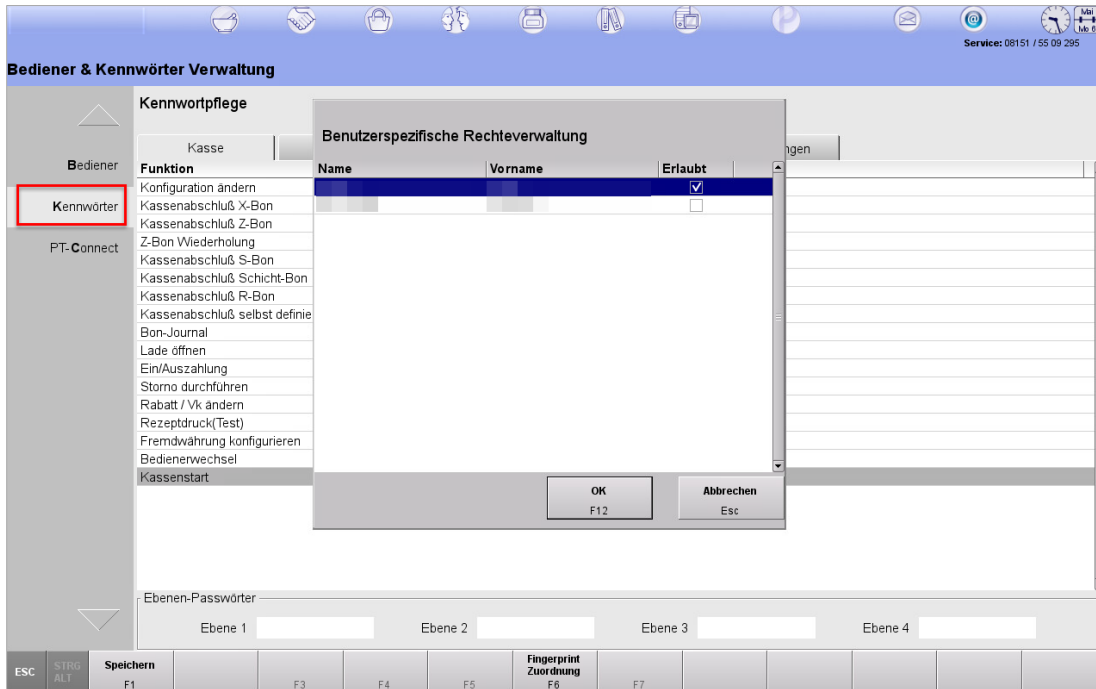
Danach schützen Sie unter **Kennwörter** die Funktion **Bedienerwechsel**.



Beispiel: Kennwörter-Bedienerwechsel

Dazu klicken Sie das Feld **Benutzer** an. Es öffnet sich das Fenster **Benutzerspezifische Rechteverwaltung**.

Hier können Sie über Anklicken der Checkbox **Erlaubt** dem entsprechenden Mitarbeiter die Rechte für die Funktion **Bedienerwechsel** vergeben.



Beispiel: Benutzerspezifische Rechteverwaltung

Öffnet sich nach der zuvor eingestellten Wartezeit automatisch das **Passwort-Entsperrfenster**, so können Sie nicht nur über den **Fingerprint**, sondern auch durch Eingabe des **benutzerspezifischen Passwortes** eine Freigabe der Kasse beim Bedienerwechsel ermöglichen.



Beispiel: Entsperrfenster

XT-Bestellungen

App *Meine Apotheke*: Automatische Push-Notification beim Verbuchen eines Wareneingangs

Ab dieser Version wird beim Verbuchen des Wareneingangs im Bestellprogramm automatisch eine Push-Notification an den App-Kunden geschickt.

Der App-Kunde erhält folgende Nachricht: *„Ihre Bestellung liegt zur Abholung bereit.“*

XT-Warenlogistik

App *Meine Apotheke*: Automatische Push-Notification beim Verbuchen des Wareneingangs

Ab dieser Version erfolgt beim Verbuchen des Wareneingangs eines Nachlieferartikels automatisch eine Push-Notification an den App-Kunden.

Der App-Kunde erhält folgende Nachricht: *„Ihre Bestellung liegt zur Abholung bereit.“*

XT-Datenkasse

App *Meine Apotheke*: Automatischen Push-Notification beim Verkaufsabschluss eines Lagerartikels

Ab dieser Version wird beim Verkaufsabschluss eines Lagerartikels dem App-Kunden automatisch eine Push-Notification geschickt.