



Warenwirtschafts-Update V2021.11.0

Inhalt

XT-ADRESSVERWALTUNG	1
SERIENBRIEFE ZUR BEWERBUNG DER APP „MEINE APOTHEKE“	1
XT-TAXIEREN VON REZEPTUREN	3
CANNABISREZEPTUREN: BEI SELBSTANGELEGTEN ARTIKELN ZUORDNUNG VON SONDER-PZN	3
XT-DATENKASSE	5
APP „MEINE APOTHEKE“: NEUER ANMELDE-QR-CODE UND GEÄNDERTER BON-TEXT	5
MODELLVORHABEN GRIPPESCHUTZIMPfung IN APOTHEKEN BEI VERSICHERTEN DER AOK NORDWEST	6
MODELLVORHABEN GRIPPESCHUTZIMPfung IKK SÜDWEST IM SAARLAND	7
XT-EINSTELLUNGEN/VARIABLEN	7
BEARBEITEN UND ÄNDERN DER HBA-PIN (HEILBERUFS AUSWEIS) UND HBA-PIN-QES IM FIRMENSTAMM	7
XT-TECHNISCHE THEMEN	7
E-REZEPT: ERWEITERUNG DES MAGELLAN 1100i - BARCODE-SCANNERS FÜR SAMMELCODE	7

XT-Adressverwaltung

Serienbriefe zur Bewerbung der App „Meine Apotheke“

Um Ihre Kunden über die Vorteile der App „**Meine Apotheke**“, besonders hinsichtlich der Nutzung des E-Rezeptes, zu informieren, können Sie ab dieser Version Serienbriefe erstellen.

Aus sicherheitstechnischen Gründen verschicken Sie die beiden Briefe getrennt an Ihre Kunden.

In einem Brief versenden Sie den Anmeldecode in Form eines QR-Codes, der die App-Installation für Ihre Kunden vereinfacht.

Apotheke am Baum-Stamm 2
Münchner Straße 15
82319 Starnberg

Apotheke am Baum-Stamm 2, Münchner Straße 15, 82319 Starnberg

Herr
Theo Test
Testweg 23

82319 Starnberg

27.07.2021

Ihre Registrierungsdaten für die App 'Meine Apotheke'

Sehr geehrter Herr Test,


hiermit möchten wir Sie über ein weiteres Serviceangebot Ihrer Apotheke am Baum-Stamm 2 informieren: das **Einlösen von E-Rezepten über die App 'Meine Apotheke'**.

Ihre Vorteile:

- Schicken Sie Ihr E-Rezept direkt nach Erhalt per App an uns, damit wir alles für Sie vorbereiten können
- Sofortige Rückmeldung in der App, ob Ihre Medikamente gleich oder innerhalb weniger Stunden verfügbar sind
- Wir benachrichtigen Sie, sobald Ihre Bestellung abholbereit ist
- Nutzen Sie bei Bedarf unseren Botendienst für die Lieferung zu Ihnen nach Hause

Möchten Sie dieses Angebot nutzen, können Sie Ihren App-Zugang ganz einfach einrichten. Dazu benötigen Sie einen Anmeldecode und ein Passwort.

Mit diesem Schreiben erhalten Sie Ihren persönlichen Anmeldecode:



Ein Passwort für die Anmeldung erhalten Sie in einem zweiten Schreiben. In diesem finden Sie auch Hilfestellungen zur Installation und Einrichtung der App.

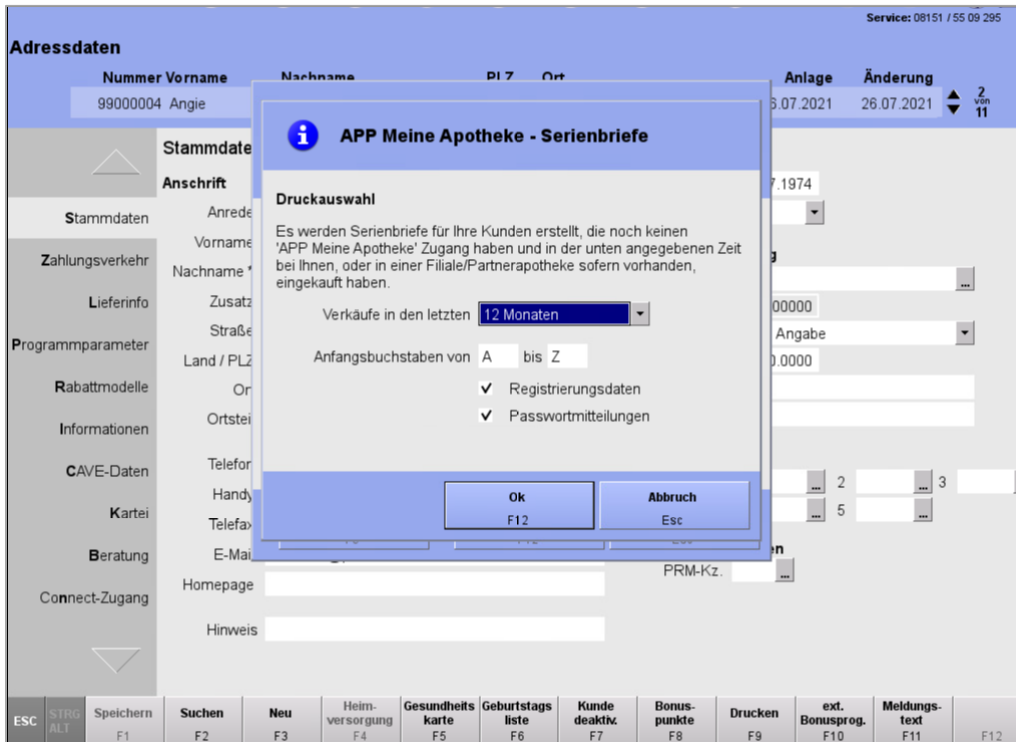
Bei Fragen sind wir gerne für Sie da.

Mit freundlichen Grüßen,

Ihre Apotheke am Baum-Stamm 2

Beispiel: Serienbrief mit Anmeldecode

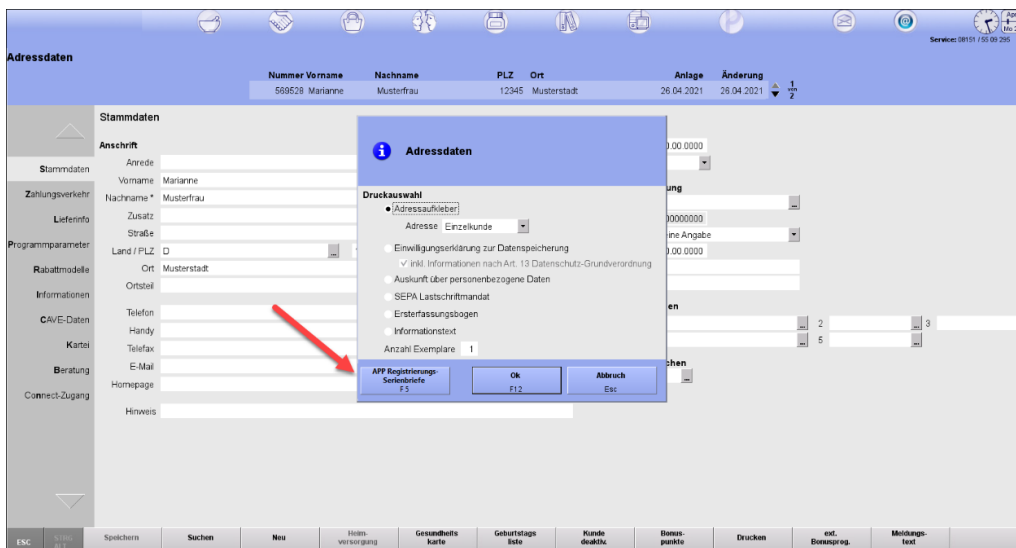
In dem zweiten Anschreiben verschicken Sie das Passwort für die Anmeldung und auch Hilfestellungen zur Installation und Einrichtung der App.



Beispiel: Serienbrief mit Passwort

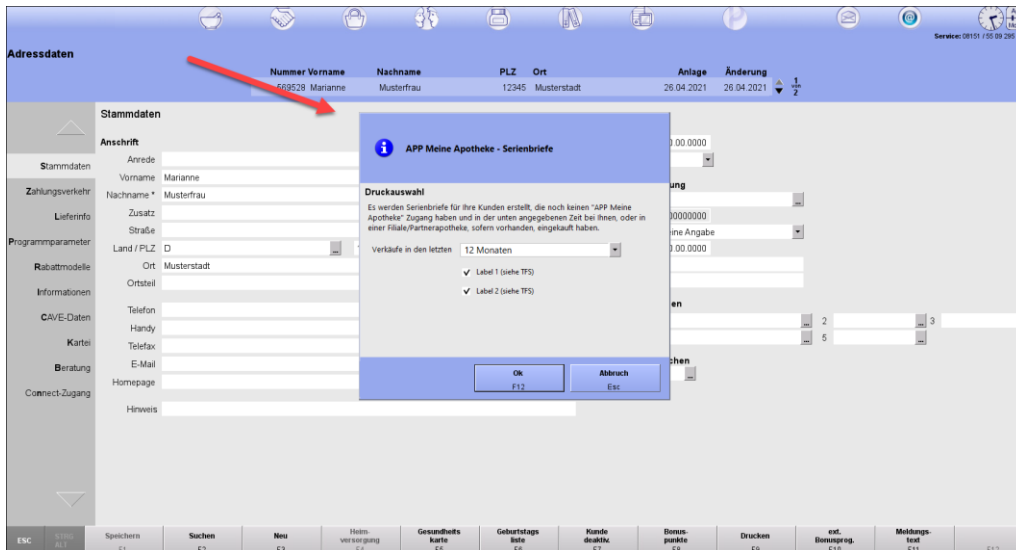
Nach dem Anmelden können sich Ihre Kunden ein persönliches Passwort erstellen.

Wählen Sie zur Erstellung der Briefe in der **Adressverwaltung** eine beliebige Adresse und klicken Sie **Drucken - F9**. Es öffnet sich das Fenster **Adressdaten** mit dem neuen Button **APP Registrierung - Serienbriefe - F5**.



Beispiel: Button „APP Registrierung-Serienbriefe-F5“

Klicken Sie diesen Button, öffnet sich der Dialog **APP Meine Apotheke-Serienbriefe** mit Einstellungen zum Druck des Serienbriefes:



Beispiel: APP Meine Apotheke-Serienbriefe

Klicken Sie **Ok - F12**, werden die Adressen anhand der von Ihnen getroffenen Auswahl selektiert und in einer Sicherheitsabfrage gemeldet: **Es wurden XXXX Kunden ermittelt.**

Mit **Zurück** kehren Sie in den Selektionsdialog zurück, um z.B. die Anzahl der Monate zu verändern.

Mit **Weiter** starten Sie die Druckvorschau.

Werden die Serienbriefe gedruckt, wird je Kunde ein Passwort generiert, gespeichert und im zweiten Brief gedruckt. Bei diesen Kunden wird dadurch der Zugang **App Meine Apotheke** gesetzt.

XT-Taxieren von Rezepturen

Cannabisrezepturen: Bei selbstangelegten Artikeln Zuordnung von Sonder-PZN

Wird zu einer Cannabisrezeptur ein selbstangelegter Artikel aus der Taxe erfasst, kann man diesem bei Übernahme der Rezeptur an die Kasse eine Sonder-PZN zuordnen.

Der Artikel wird dann mit dieser Sonder-PZN an das Rechenzentrum übermittelt.

Im Kassenfenster öffnet sich nach **GKV-Rezept->Rezeptur - F4-> Cannabisrezeptur mit selbstangelegtem Artikel an Kasse übernehmen** das Fenster **Ergänzungen zu Rezepturbestandteilen eingeben**. Eigene Artikel sind mit der Sonder-PZN **09999117 Ohne PZN Einzelimport rezeptpflichtig** vorbelegt.

Ergänzungen zu Rezepturbestandteilen eingeben

CANNABIS MIT EIGENEM ARTIKEL

Kurzbezeichnung	Hilfstaxe-Artikel	PZN	Menge	Einheit	SonderPZN
CANNABIS 1A 18/1 FLOS	SUB 10g	17197219	5.00	g	
Testartikel Rezeptur		08200098	5.00	g	09999117

Menge	PZN	Artikelbezeichnung	DAR	Einheit	ABDA-EK	ABDA-VK	Stat.
✓ 5,0000	08200098	Testartikel Rezeptur			0,00	30,00	0

OK F12 Abbrechen Esc

Beispiel: Fenster ‚Ergänzungen zu Rezepturbestandteilen eingeben‘

Das Feld **SonderPZN** ist mit einem Browsebutton editierbar.

Über den Browse-Button öffnen Sie das Fenster mit Sonder-PZNs für den selbstangelegten Artikel zur Auswahl:

Ergänzungen zu Rezepturbestandteilen eingeben

CAN Sonder-PZN für die Übermittlung der Zusatzdaten bei selbstangelegten Artikeln

Kurz	Bezeichnung	PZN	ZN
CAN	Arzneimittel verschreibungspf.	09999005	
Testa	Arzneimittel nicht verschreibungspf.	09999175	
	Einzel importierte AM verschreibungspf.	09999117	17
	Einzel importierte AM nicht verschreibungspf.	09999206	
	Homöopathika verschreibungspf.	09999040	
	Homöopathika nicht verschreibungspf.	09999181	
	Cannabinoidhaltige FAM	06460671	
	Gefäße/Behältnisse ohne PZN	06461328	
✓	Stoffe ohne PZN	06461334	

Ok F12 Abbrechen Esc

OK F12 Abbrechen Esc

Beispiel: Fenster ‚Sonder-PZN für die Übermittlung der Zusatzdaten bei selbstangelegten Artikeln‘

Mit **Ok - F12** bestätigen Sie die Auswahl und gelangen wieder in das Fenster **Ergänzungen zu Rezepturbestandteilen eingeben** zurück.

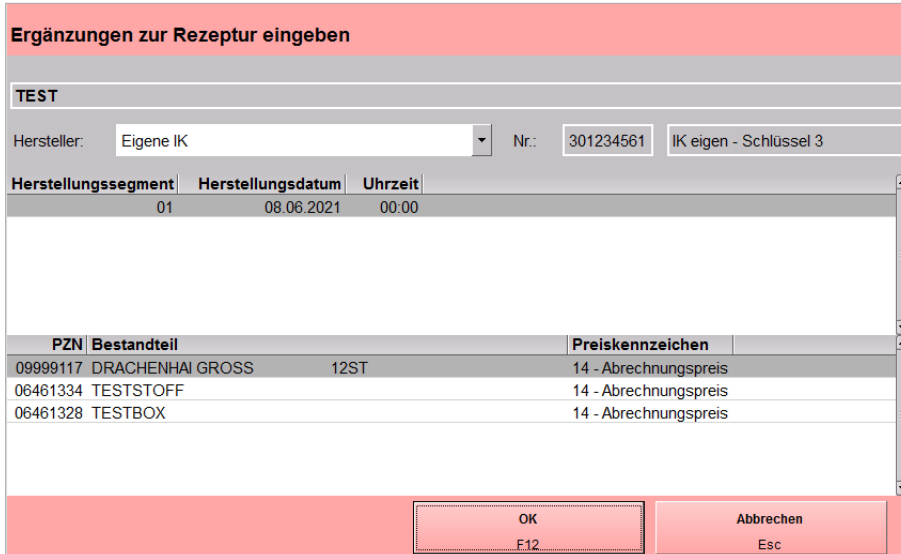
Über die entsprechenden Browse-Buttons ist das Kennzeichen nach der Auswahl noch einmal änderbar.

Das ausgewählte Kennzeichen wird beim eigenen Artikel gespeichert und ist bei erneuter Verwendung einer Rezeptur mit diesem Artikel für diesen Artikel vorbelegt.

Bei Kennzeichnung des eigenen Artikels mit Cannabisextrakt oder Dronabinol ist die Sonder-PZN **06460671-cannabinoidhaltige FAM ohne PZN** vorbelegt, für selbstangelegte Gefäße die PZN **06461328** und für selbstangelegte Stoffe die PZN **06461334**.

Nach Bestätigung der Rezepturbestandteile mit **Ok - F12** gelangen Sie in das Fenster **Ergänzungen zur Rezeptur eingeben**.

Hier werden die Bestandteile mit den von Ihnen zugeordneten PZNs noch einmal angezeigt.



Herstellungssegment	Herstellungsdatum	Uhrzeit
01	08.06.2021	00:00

PZN	Bestandteil	Preiskennzeichen
09999117	DRACHENHAI GROSS	14 - Abrechnungspreis
06461334	TESTSTOFF	14 - Abrechnungspreis
06461328	TESTBOX	14 - Abrechnungspreis

Beispiel: Fenster ‚Ergänzungen zur Rezeptur eingeben‘

XT-Datenkasse

App „Meine Apotheke“: Neuer Anmelde-QR-Code und geänderter Bon-Text



PHARMATECHNIK stellt Ihnen weitere Unterstützungen zur Verfügung, um Ihre Stammkunden mit der App **„Meine Apotheke“** auszustatten. Dies hilft Ihnen hinsichtlich der E-Rezept-Einführung, als auch im Rahmen der allgemeinen Kundenbindung.

Dazu haben wir bei **Pharmatechnik** den Bontext über dem QR-Code angepasst.

Des Weiteren werden Smartphone-Benutzer beim Abscannen des QR-Codes direkt in den entsprechenden APP-Store geleitet und im Anschluss automatisch direkt mit Ihrer Apotheke* verbunden.

(*Bei iOS ist dafür ein 2. Scan des Codes notwendig.)

Modellvorhaben Gripeschutzimpfung in Apotheken bei Versicherten der AOK NordWest

Die Apotheken in Westfalen-Lippe können an einem Modellvorhaben zur Durchführung der Gripeschutzimpfung bei Versicherten der AOK NordWest in den Räumlichkeiten der Apotheke teilnehmen.

Die Abrechnung der Impfdienstleistung und des Impfstoffes erfolgt über einen Sonderbeleg, der den Apotheken vom Verband zur Verfügung gestellt wird.

Formular [Gripeschutzimpfung:111]		IK-Nummer [101010106]	
Krankenkasse bzw. Kostenträger AOK Nordwest		+1010106+	
Name des Versicherten Theo 19.10.1960		141,95	
Adresse Testweg 23 82319 Starnberg		06461251 1 1261	
Kostenträgerkennung	Versicherten-Nr.	16807472 1 12934	
1317004	B918374059	270721	
270721		Anrechnungsbetrag in der Apotheke	
270721		Anrechnungsbetrag Gripeschutzimpfung	
Bo	IK-Nummer	Formular	Rückstell
F1	F2	F3	F4
Datum		Rezept fertig	Drucken
F5		F11	F12
		Abrechnen	Esc

Beispiel: Sonderbeleg ,Gripeschutzimpfung'

Sie als Apotheke drucken folgende Angaben des Patienten in das Versichertenfeld:

- Krankenkasse
- Versichertendaten (Name, Vorname, Adresse, Geburtsdatum)
- Kostenträgerkennung (IK der Kasse)
- Versichertennummer
- Ausstelldatum: Tag der Abgabe
- Abgabedatum: Tag der Abgabe

Im Abrechnungsfeld wird u.a. das Sonderkennzeichen aufgedruckt:

- in Zeile 1: das Sonderkennzeichen **06461251** für die Impfdienstleistung:
Als vereinbarte Honorierung gilt hier 12,61 € (umsatzsteuerfrei)
Faktorfeld = 1;
- in Zeile 2:
 - beim ersten Patienten wird die PZN der 10er-Packung Fertigspritzen mit Honorar für 10er-Packung aufgedruckt. (Preisberechnung gemäß Artikelstamm Plus V, Vereinbarung Modellvorhaben Gripeschutzimpfung Westfalen-Lippe)
Faktorfeld = 1
 - bei Patient 2-10 wird die PZN 10er-Packung Fertigspritzen mit Preis = 0 aufgedruckt.
Faktorfeld = 1.

Für Patient 11 wird dann wieder eine weitere 10er-Packung abgerechnet.

Modellvorhaben Gripeschutzimpfung IKK Südwest im Saarland

Ab der kommenden Saison nimmt auch die IKK Südwest an diesem Modellvorhaben teil.

Im Abrechnungsfeld wird in Zeile 1 das Sonderkennzeichen **06461417** für die Impfdienstleistung aufgedruckt.

Alle anderen Modalitäten zur Abrechnung der Vergütung sind identisch.

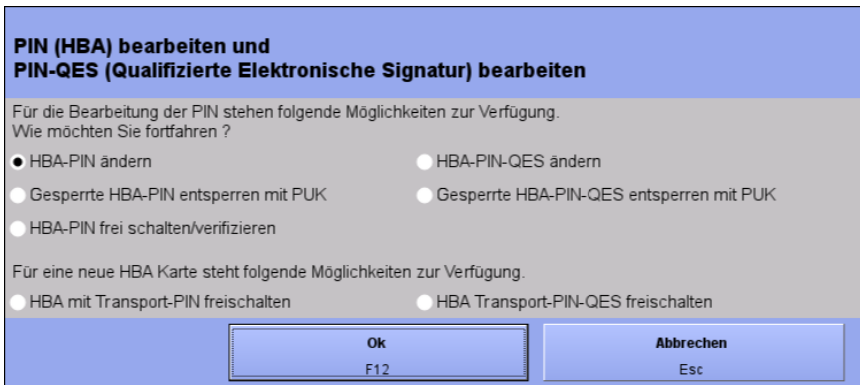
XT-Einstellungen/Variablen

Bearbeiten und Ändern der HBA-PIN (Heilberufsausweis) und HBA-PIN-QES im Firmenstamm

Im Fenster **PIN(HBA) bearbeiten und PIN-QES (Qualifizierte Elektronische Signatur) bearbeiten** können Sie die PINS des Heilberufsausweises (HBA) freischalten und ändern.

Um das Fenster zu öffnen, klicken Sie im Programm

Einstellungen/Variablen -> Firmenstamm-> eGK/TI die Funktion **Strg+F6 - PIN (HBA) bearbeiten**.



Beispiel: Fenster ‚PIN(HBA) bearbeiten‘

XT-Technische Themen

E-Rezept: Erweiterung des Magellan 1100i - Barcode-Scanners für Sammelcode

Per Infocentermeldung erhalten Sie einen Programmier-Code für den Magellan 1100i-Barcode-Scanner, um diesen für E-Rezepte Sammelcode vorzubereiten. Bitte scannen Sie diesen Programmier-Code an jedem Magellan 1100i-Barcode-Scanner ein.

Sollten Sie einen anderen Barcode-Scanner im Einsatz haben, ist dieser schon entsprechend vorbereitet.