

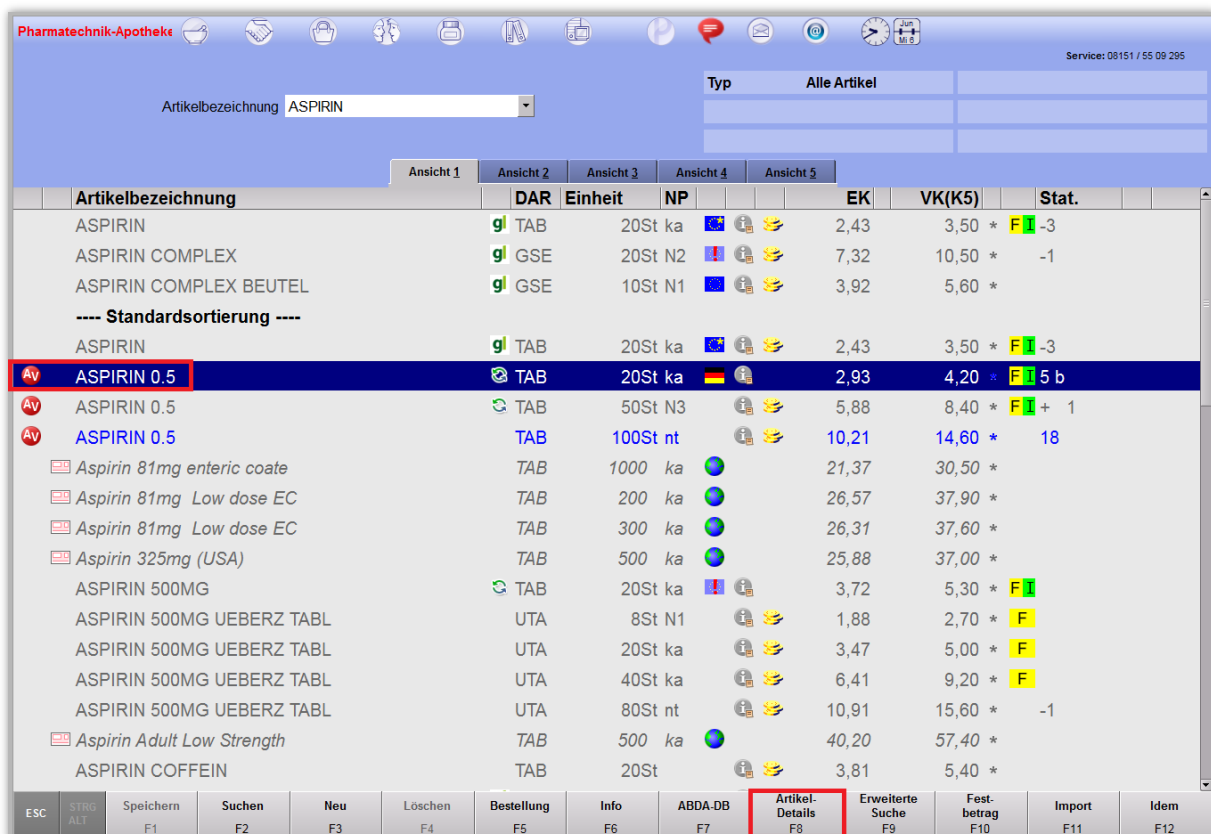
Statistikübertrag



Zu jedem Artikel können Sie in XT Statistiken zu Warenbewegungen einsehen, um Auskunft darüber zu erhalten, wie oft und wann dieser Artikel in Ihrer Apotheke eingekauft und abgegeben wurde. Diese Statistiken helfen bei der Lageroptimierung und der Bedarfsplanung beim Einkauf. Wenn ein Artikel durch einen Nachfolgeartikel ersetzt wird, ist es daher sinnvoll, die Statistiken der alten PZN auf die neue zu übertragen. Auch bei wechselnden Importfirmen von Lagerware behalten Sie mit Hilfe des Statistikübertrags die Übersicht.

Wie Sie die Statistiken eines Artikels unkompliziert auf einen anderen übertragen können, lesen Sie in dieser Ausgabe der Tipps & Tricks.

Suchen Sie in der **Artikelverwaltung** den Artikel heraus, dessen Statistik Sie übertragen möchten. Markieren Sie den Ausgangsartikel und öffnen Sie die Artikeldaten mit **Artikel-Details – F8**.



Artikelbezeichnung	DAR	Einheit	NP	EK	VK(K5)	Stat.
ASPIRIN	g	TAB	20St ka	2,43	3,50 *	F -3
ASPIRIN COMPLEX	g	GSE	20St N2	7,32	10,50 *	-1
ASPIRIN COMPLEX BEUTEL	g	GSE	10St N1	3,92	5,60 *	
---- Standardsortierung ----						
ASPIRIN	g	TAB	20St ka	2,43	3,50 *	F -3
AV ASPIRIN 0.5	g	TAB	20St ka	2,93	4,20 *	F 5 b
AV ASPIRIN 0.5	g	TAB	50St N3	5,88	8,40 *	F 1
AV ASPIRIN 0.5		TAB	100St nt	10,21	14,60 *	18
Aspirin 81mg enteric coate		TAB	1000 ka	21,37	30,50 *	
Aspirin 81mg Low dose EC		TAB	200 ka	26,57	37,90 *	
Aspirin 81mg Low dose EC		TAB	300 ka	26,31	37,60 *	
Aspirin 325mg (USA)		TAB	500 ka	25,88	37,00 *	
ASPIRIN 500MG	g	TAB	20St ka	3,72	5,30 *	F
ASPIRIN 500MG UEBERZ TABL		UTA	8St N1	1,88	2,70 *	F
ASPIRIN 500MG UEBERZ TABL		UTA	20St ka	3,47	5,00 *	F
ASPIRIN 500MG UEBERZ TABL		UTA	40St ka	6,41	9,20 *	F
ASPIRIN 500MG UEBERZ TABL		UTA	80St nt	10,91	15,60 *	-1
Aspirin Adult Low Strength		TAB	500 ka	40,20	57,40 *	
ASPIRIN COFFEIN		TAB	20St	3,81	5,40 *	

ESC STRG ALT Speichern F1 Suchen F2 Neu F3 Löschen F4 Bestellung F5 Info F6 ABDA-DB F7 **Artikel-Details F8** Erweiterte Suche F9 Festbetrag F10 Import F11 Idem F12

Auf den Seiten **Einkauf**, **Verkauf** und **Optimierung** können Sie Statistiken zu den Warenbewegungen des Artikels einsehen, die für den Übertrag relevant sind. Der AV-Artikel in unserem Beispiel hat einen Nachfolger, wie auf der Seite **Änderungen** zu sehen ist:

Verweise zu anderen PZN

Neue- / Alte- / Original-PZN **i**

Um nun die Statistiken des AV-Artikels auf einen anderen Artikel zu übertragen, wählen Sie **Statistikübertrag – Strg+F3** aus.

Artikeldaten

Artikelbezeichnung	DAR	Einheit	NP	PZN Status	Verfall	Bestand	NachlMg
ASPIRIN 0,5 Tabletten	TAB	20St ka	00078597 POS	12.2018	5	0	6 54

Wiederkauf

ABDA-Info 1 Eigene Apotheke Partnerapotheke

ABDA-Info 2

KW / Jahr	Datum	Nachl.Mg	Packung	Umsatz	Kunde	Kd.Nr.	Bediener
34/2017	21.08.2017	1		5,65		01985	Schmidt Mi
34/2017	21.08.2017	1		5,65		01985	Schmidt Mi
12/2017	21.03.2017	1		5,65		01965	Ulreich Ha
42/2016	18.10.2016	1		5,65			Schmidt Mi
02/2015	09.01.2015	1		5,65			Schmidt Mi

Änderungen

Sonstiges

Einkauf

KW / Jahr	Datum	Mo	Di	Mi	Do	Fr	Sa	So	Summe
23/2018	04.06. - 10.06.								
22/2018	28.05. - 03.06.								

Verkauf

KW / Jahr	Datum	Mo	Di	Mi	Do	Fr	Sa	So	Summe
21/2018	21.05. - 27.05.								
20/2018	14.05. - 20.05.								
19/2018	07.05. - 13.05.								

Optimierung 1

Optimierung 2

Preisgestaltung

Jahr	Jan	Feb	März	April	Mai	Juni	Juli	Aug	Sept	Okt	Nov	Dez	Gesamt
2018													
2017			1					2					3
2016										1			1

Kalkulationsstatistik

Lagerdaten

Übervorräte

Bestand 5 Nachliefermenge 0

ESC STRG ALT Schulungs-material Strg+F2 **Statistik-übertrag Strg+F3** Neinverkauf Defekt Strg+F5 Partner-apotheke Strg+F8 Bestands-kontrolle Strg+F10 KS-Einlagerung Strg+F11

Es öffnet sich das Fenster **Statistikübertrag**.

- A) Bei Artikeln, die einen zugewiesenen Nachfolger in der Taxe haben, wird dieser automatisch als Zielartikel „Neue PZN“ vorgeschlagen.

Statistikübertrag

Alte PZN	Bezeichnung
00078597	ASPIRIN 0.5
Neue PZN	Bezeichnung
10203603	ASPIRIN 500MG UEBERZ TABL ...

Eigenen Infotext übertragen

Rabattgruppen übertragen

OK F12 Abbrechen Esc

- B) Falls keine Zuordnung gefunden werden konnte oder Sie einen anderen als den vorgeschlagenen Artikel als Ziel festlegen möchten, geben Sie den Namen des gewünschten Artikels ins Suchfeld ein und bestätigen mit Enter oder wählen Sie **...** aus.

Statistikübertrag

Alte PZN	Bezeichnung
<input type="text" value="00078597"/>	<input type="text" value="ASPIRIN 0.5"/>
Neue PZN	Bezeichnung
<input type="text"/>	<input style="border: 2px solid red;" type="text" value=""/>

Eigenen Infotext übertragen

Rabattgruppen übertragen

Es öffnet sich die **Artikelsuche**. Suchen Sie den gewünschten Zielartikel heraus, markieren Sie ihn und bestätigen mit **OK – F12**.

Artikelbezeichnung

Typ **Alle Artikel**


Artikelbezeichnung	DAR	Einheit	NP	EK	VK	Stat.
Aspirin 325mg (USA)	TAB	500 ka	25,88	39,94		
ASPIRIN 500MG	TAB	20St ka	3,72	7,18		F I
ASPIRIN 500MG UEBERZ TABL	UTA	8St N1	1,88	3,63		F
ASPIRIN 500MG UEBERZ TABL	UTA	20St ka	3,47	6,69		F
ASPIRIN 500MG UEBERZ TABL	UTA	40St ka	6,41	11,97		F
ASPIRIN 500MG UEBERZ TABL	UTA	80St nt	10,91	19,22		-1
Aspirin Adult Low Strength	TAB	500 ka	40,20	56,44		
ASPIRIN COFFEIN	TAB	20St	3,81	7,34		
ASPIRIN COMPLEX	GSE	20St N2	7,32	13,66		-1
ASPIRIN COMPLEX BEUTEL	GSE	10St N1	4,81	8,98		2


Zusätzlich können Sie festlegen, ob Sie selbst angelegte Infotexte sowie vorhandene Rabattgruppen ebenfalls auf die neue PZN übertragen möchten. Bereits vorhandene Infotexte und Rabattgruppen des Zielartikels werden dabei überschrieben.

Eigenen Infotext übertragen


Rabattgruppen übertragen

Sobald der richtige Zielartikel ausgewählt ist und die Optionen wie gewünscht an- oder abgehakt wurden, bestätigen Sie den Statistikübertrag schließlich mit **OK – F12**.


 Falls der Zielartikel bereits einen vom Ausgangsartikel abweichenden Status besitzt, können Sie nun entscheiden, welchen Status sie setzen.

 Welcher Artikelstatus soll gesetzt werden?

Falls der Zielartikel bereits über eine Statistik verfügt, wählen Sie aus, ob diese addiert (**Ja**) oder überschrieben (**Nein**) werden soll.

 Der Zielartikel hat bereits eine Statistik. Sollen die Statistiken addiert werden?

Sie erhalten eine Bestätigungsmeldung.

 Statistikübertrag wurde erfolgreich durchgeführt!

Damit wurden die Statistikdaten erfolgreich übertragen.

In den **Artikeldaten des alten Artikels** sind nun die Warenbewegungen weiterhin nachvollziehbar, z. B. die Verkäufe. Die Statistik ist jedoch leer, der Status entfernt und der Bestand auf 0 gesetzt.

Artikeldaten

Artikelbezeichnung	DAR	Einheit	NP	PZN	Status	Verfall	Bestand	NachlMg
ASPIRIN 0,5 Tabletten	TAB	20St	ka	00078597		00.0000	0	0

Verkauf

ABDA-Info 1 Eigene Apotheke Partnerapotheke

KW / Jahr	Datum	Nachl.Mg	Packung	Umsatz	Kunde	Kd.Nr.	Bediener
34/2017	21.08.2017	1	1	5,65		01985	Schmidt Mi
34/2017	21.08.2017	1	1	5,65		01985	Schmidt Mi
12/2017	21.03.2017	1	1	5,65		01965	Ulreich Ha
42/2016	18.10.2016	1	1	5,65			Schmidt Mi
Änderungen	02/2015	09.01.2015	1	5,65			Schmidt Mi

Sonstiges

Einkauf

Verkauf

Optimierung 1

Optimierung 2

Preisgestaltung

Jahr	Jan	Feb	März	April	Mai	Juni	Juli	Aug	Sept	Okt	Nov	Dez	Gesamt

Kalkulationsstatistik

Lagerdaten

Übervorräte

Bestand Nachlieferungsmenge

In den **Artikeldaten des neuen Artikels** finden sich nun zwar keine Verkäufe, jedoch die Statistiken des alten Artikels wieder. Der Status wurde, sofern vorher noch kein Status vorhanden war, vom Ausgangsartikel übernommen. Der Bestand des alten Artikels wurde zu dem des neuen Artikels addiert.

Artikeldaten

Artikelbezeichnung	DAR	Einheit	NP	PZN	Status	Verfall	Bestand	NachlMg
ASPIRIN 500 mg überzogene Tabletten	UTA	20St ka	10203603	POS	12.2018	5	0	15 54

Verkauf

ABDA-Info 1 Eigene Apotheke Partnerapotheke

ABDA-Info 2	KW / Jahr	Datum	Nachl.Mg	Packung	Umsatz	Kunde	Kd.Nr.	Bediener
ABDA-Info 3								
ABDA-Info 4								

Änderungen

Sonstiges

Einkauf	KW / Jahr	Datum	Mo	Di	Mi	Do	Fr	Sa	So	Summe
	23/2018	04.06. - 10.06.								
Verkauf	22/2018	28.05. - 03.06.								
	21/2018	21.05. - 27.05.								
Optimierung 1	20/2018	14.05. - 20.05.								
Optimierung 2	19/2018	07.05. - 13.05.								

Preisgestaltung

Jahr	Jan	Feb	März	April	Mai	Juni	Juli	Aug	Sept	Okt	Nov	Dez	Gesamt
2018													
2017			1						2				3
2016										1			1

Kalkulationsstatistik

Lagerdaten

Überrörate

Bestand Nachlieferungsmenge

ESC STRG/ALT Speichern F1 Suchen F2 Neu F3 Löschen F4 Bestellung F5 Info F6 ABDA-DB F7 Anbieter F8 Preis-Historie F9 Status F10 Blister Eigenschaft F11 Aufschlags Kalkulation F12