








Spezielle Suchfunktionen

In der **Kasse** oder **Artikelverwaltung** können Sie mit Hilfe bestimmter Tastaturbefehle spezielle Suchfunktionen nutzen. So lassen sich Artikel eines besonderen Herstellers, einer Packungsgröße oder Darreichungsform sowie Lagerartikel schnell und einfach auffinden.



Welche Tastenbefehle zu welchem Suchergebnis führen, zeigen wir Ihnen in dieser Ausgabe der Tipps&Tricks.

Taste	Funktion
	<p>Wildcard: Sind Ihnen einzelne Buchstaben des Artikelnamen unbekannt, so können Sie diese durch das Zeichen ? ersetzen. Sie können auch mehrere Wildcards innerhalb eines Suchbegriffes verwenden.</p> <p>Beispiel: O?FIRIL oder O?FI?IL findet Orfiril.</p>
	<p>Anbietersuche: Um Präparate eines bestimmten Anbieters zu suchen, geben Sie die Artikelbezeichnung, dann das Zeichen < und schließlich den Namen des Anbieters ein (nicht mit > kombinierbar).</p> <p>Beispiel: SIMVA<RATIO liefert nur Simvastatin von Ratiopharm.</p> <p>Suche nach ABDA-Warengruppe: Um nach einer bestimmten ABDA-Warengruppe zu suchen, drücken Sie die Taste > und wählen Sie die Warengruppe. Mit Enter starten Sie die Suche (nicht mit < kombinierbar).</p>
	<p>Suche nach Packungsgrößen: Um nur nach einer bestimmten Packungsgröße zu suchen, geben Sie nach der Artikelbezeichnung das Zeichen # und anschließend die gewünschte Menge ein.</p> <p>Beispiel: ENA#100 liefert nur die 100er Packungen von Enalapril.</p> <p>Suche nach Hilfsmittelnummer: Um nur nach einer bestimmten Hilfsmittelnummer zu suchen, geben Sie erst die Raute # und anschließend mindestens 4 Ziffern der gewünschten Hilfsmittelnummer ein.</p> <p>Beispiel: #109901</p>

	<p>Jokersuche: Unbekannte Teile des Artikelnamens ersetzen Sie bei der Eingabe durch das Zeichen *. Auch dieser Joker kann mehrfach verwendet werden.</p> <p>Beispiel: ZY*RE liefert alle Artikel, die mit ZY beginnen und deren Bezeichnung außerdem die Buchstabenkombination RE enthält.</p> <p>Suche nach Darreichungsformen: Da die Darreichungsformen Bestandteil der Artikel-Langbezeichnung sind, kann auch hierzu die Jokersuche verwendet werden.</p> <p>Beispiel: DER*SAL liefert alle Salben, die mit DER beginnen.</p>
	<p>Suche nach selbst angelegten Artikeln: Möchten Sie ausschließlich selbst angelegte Artikel angezeigt bekommen, bestätigen Sie die Namenseingabe mit Bild ↓ anstatt mit Enter.</p>
	<p>Wirkstoffsuche: Geben Sie den gewünschten Wirkstoff ein und drücken dann für die Wirkstoffsuche die Taste Bild ↑.</p>
	<p>Suche nach Lagerartikeln: Möchten Sie nur Lagerartikel angezeigt bekommen, bestätigen Sie die Namenseingabe mit der Taste End.</p>