

Kühlartikel in der Bestellung

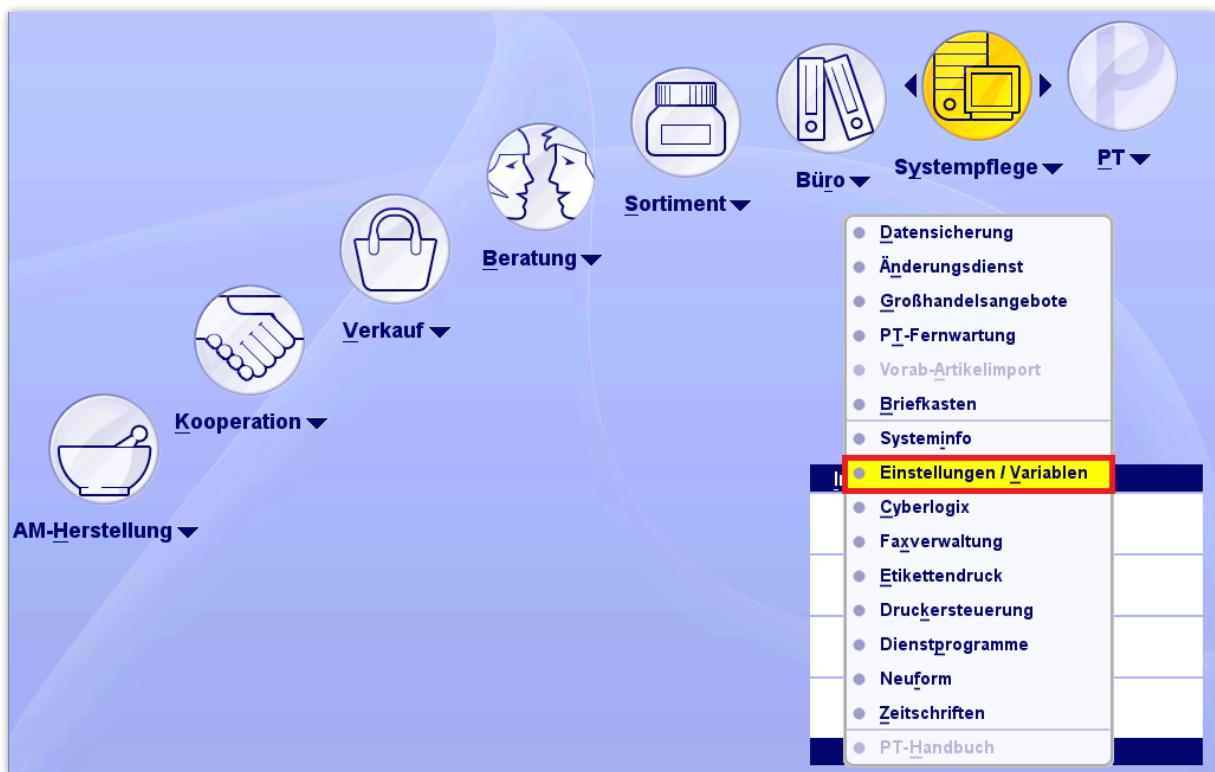


Bei der Bestellung von Kühlartikeln erfolgt in der Regel keine Lieferung über Nacht, sondern ausschließlich während der Öffnungszeiten der Apotheke, damit die temperaturempfindlichen Arzneimittel nach Eintreffen in der Apotheke sofort in den Kühlschrank gelegt werden können.

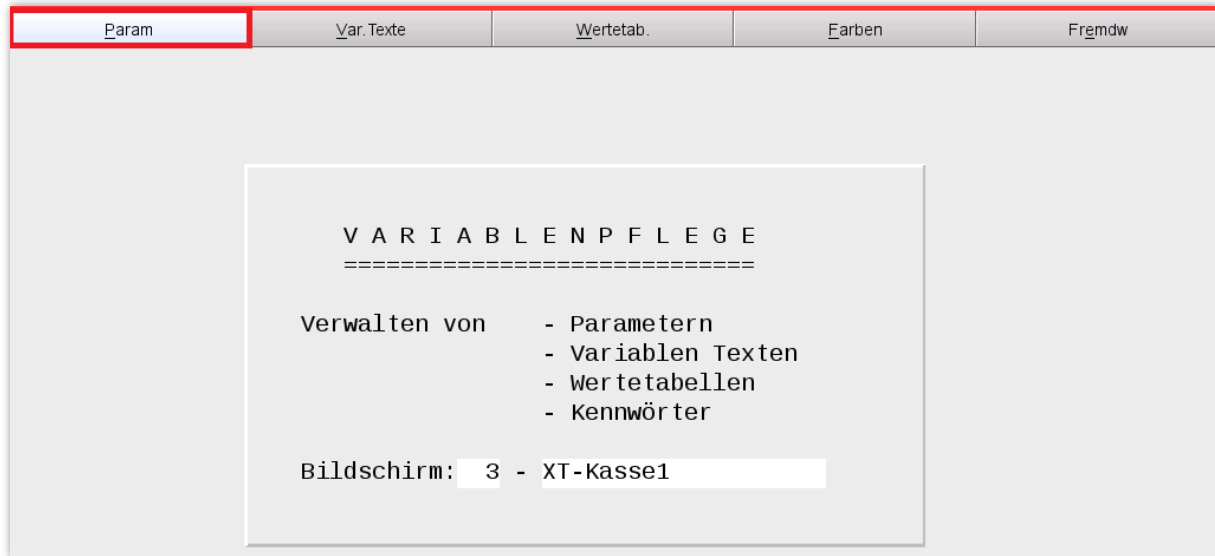
Um Kühlartikel in Bestellungen gezielt bestimmten Lieferungen zuzuordnen, können Sie sich bei Bestellungen aber auch optional auf Kühlartikel hinweisen lassen.

Wie Sie die Einstellungen dazu tätigen, zeigen wir Ihnen hier.

Im Menü **Systempflege** finden Sie die **Einstellungen / Variablen**.



Wählen Sie in der Navigationsleiste die **Variablenpflege (pt017)** und springen Sie in den Reiter Parameter (**Param**).

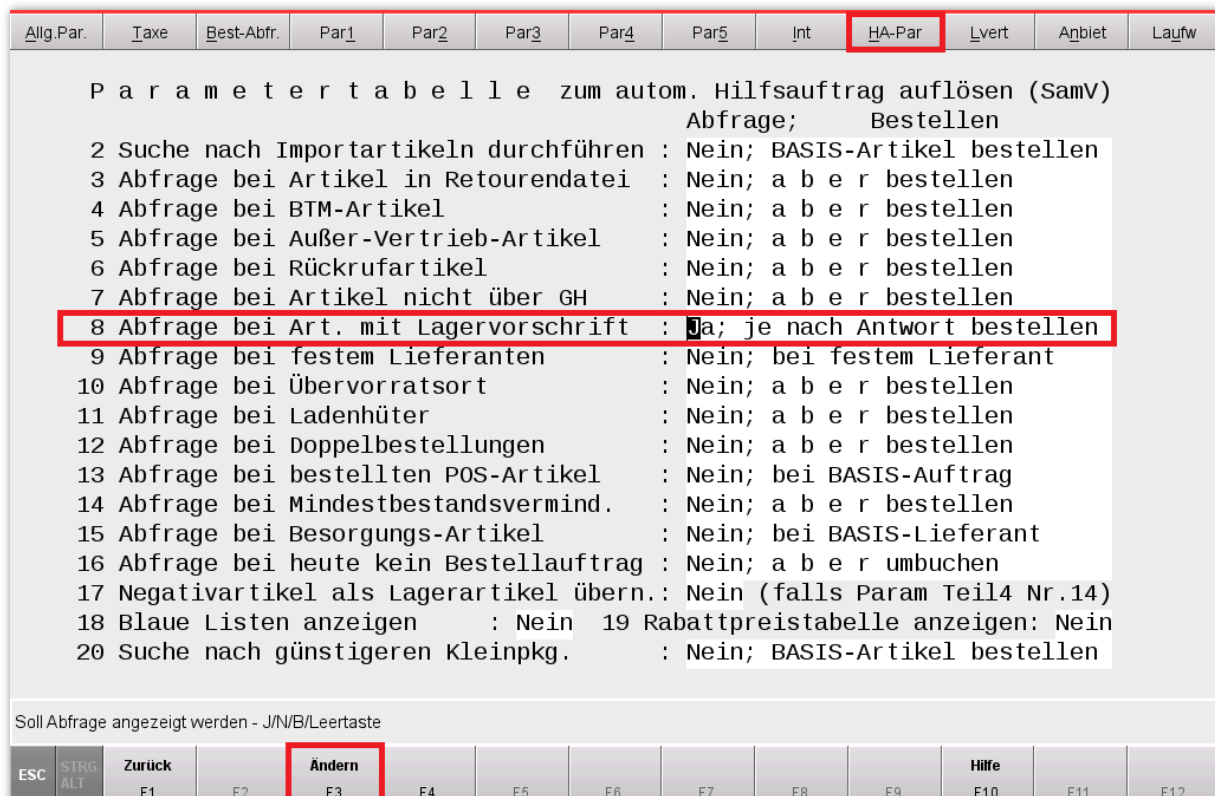


Die nun relevanten Einstellungen hängen davon ab, ob Sie mit dem Programm **Bestellungen** oder mit der **Warenlogistik** arbeiten.

Einstellungen für das Programm Bestellungen

Wählen Sie den Reiter **HA-Par** und ändern Sie Punkt 8 mit **Ändern – F3**.

Mit der Einstellung **Ja; je nach Antwort bestellen** wird beim Auflösen eines Hilfsauftrags immer eine Abfrage bei Kühlartikeln angezeigt.




Im Reiter **Best-Abfr.** ändern Sie mit **Ändern – F3** ebenfalls Punkt 8 auf **Ja**.

Allg.Par.	Taxe	Best-Abfr.	Par1	Par2	Par3	Par4	Par5	Int	HA-Par	Lvert	Anbiet	Laufw
B e s t e l l - A b f r a g e n												
2		Suche nach Importartikeln durchführen										Ja
3		Abfrage bei Artikel in Retourendatei										Ja
4		Abfrage bei BTM-Artikeln										Ja
5		Abfrage bei Außer-Vertrieb-Artikeln										Ja
6		Abfrage bei Rückrufartikeln										Ja
7		Abfrage bei Artikeln nicht über GH										Ja
8		Abfrage bei Artikeln mit Lagervorschrift bzw. Kühlartikel :										Ja
9		Abfrage bei festem Lieferanten										Ja
10		Abfrage bei Übervorratsort										Ja
11-12		Abfrage bei Ladenhüter Überwachung ab									12	Monate
												für : POR
13		Abfrage bei Doppelbestellungen										Ja
14		Abfrage bei bestellten POS-Artikeln										Nein
15		Abfrage bei Mindestbestandsverminderung										Ja
16		Abfrage bei heute kein Bestellauftrag										Ja
17	 bei Auswahl Nein dann Standardantwort										Nein
18		Abfrage bei Umbuchen von Rückmeldung VB-MOEGlich										Ja
19		Suche nach günstigeren Kleinpkg. durchführen										Ja

Mit Leertaste oder (J)a/(N)ein auswählen.

ESC	STRG ALT	Zurück F1	F2	Ändern F3	F4	F5	F6	F7	F8	F9	Hilfe F10	F11	F12
-----	----------	--------------	----	----------------------	----	----	----	----	----	----	--------------	-----	-----

Mit diesen Einstellungen wird bei Erfassung eines Kühlartikels im Bestellprogramm folgendes Fenster angezeigt:

 **VICTOZA 6MG/ML INJ LOES FER 2X3ml**
 Artikel mit Lagervorschrift:
 Kühlartikel <= 8° Lageremp. Min: 2 Max: 8; trotzdem bestellen ?

Einstellung für die Warenlogistik

Für die Warenlogistik benötigen Sie nur die Einstellung für Kühlartikel im Reiter **Best-Abfr.**. Ändern Sie mit **Ändern – F3** die Abfrage bei Artikeln mit Lagervorschrift (Punkt 8) auf **Ja**.

Allg.Par.	Taxe	Best-Abfr.	Par1	Par2	Par3	Par4	Par5	Int	HA-Par	Lvert	Anbiet	Laufw
B e s t e l l - A b f r a g e n												
2												
3												
4												
5												
6												
7												
8												
9												
10												
11-12												
13												
14												
15												
16												
17												
18												
19												

Mit Leertaste oder (J)a/(N)ein auswählen.

ESC	STRG ALT	Zurück	Ändern	Hilfe
		F1	F3	F10

Wenn Sie diese Anpassung vorgenommen haben, erscheint beim Bestellen von Kühlartikeln folgendes Fenster. Hier können Sie nun festlegen, in welchen Warenkorb der Artikel geschoben werden soll.

Dieser Artikel hat folgende Lagervorschriften:

Nicht unter 2 Grad Celsius lagern
 Nicht über 8 Grad Celsius lagern
 Lichtempfindlich

Soll er trotzdem in diesem Warenkorb bestellt werden?

Ja, bestellen

Nein, in folgendem Warenkorb bestellen