

## Auswertungen erstellen



Mit dem Modul **XT Listen und Analysen** können Sie diverse Auswertungen zu verschiedenen Aspekten Ihres Apothekenbetriebs durchführen und die Ergebnisse nach Wunsch direkt verarbeiten.

Die Suche lässt sich dabei mit eigens definierten Kriterien individuell gestalten.

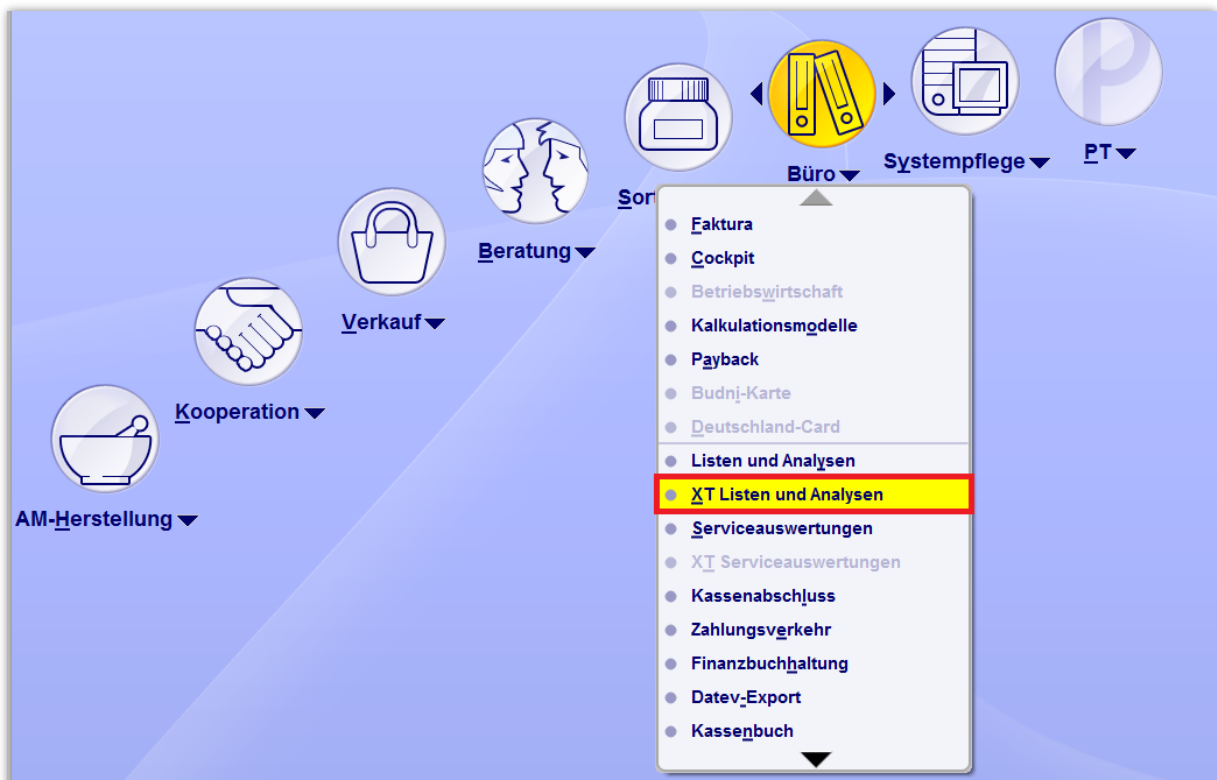
So können Sie beispielsweise eine Auswertung zu Artikeln erstellen und die Ergebnisse dann direkt einem Bestellauftrag zuordnen.

In diesem Artikel zeigen wir Ihnen, wie Sie dazu vorgehen können.

Im Beispielfall sollen **versorgungsrelevante Wirkstoffe** ausgewertet werden. Diese neue Kennzeichnung für Artikel im Artikelstamm unterscheidet *versorgungsrelevante Wirkstoffe* des BfArM, *Wirkstoffe mit erhöhtem Versorgungsrisiko* laut BfArM und *zentral zu beschaffende Arzneimittel zur Bekämpfung der COVID-19-Pandemie*.

Die letztere Gruppe ist vor allem für Krankenhausapotheken relevant, die versorgungsrelevanten Wirkstoffe sowie jene mit erhöhtem Versorgungsrisiko können jedoch auch für die Bevorratung in der öffentlichen Apotheke eine Rolle spielen.

Wählen Sie über das Menü **Sortiment** oder **Büro** das Modul **XT Listen und Analysen** aus.



Das Modul **XT Listen und Analysen** öffnet sich.

Die Seite **Basisliste** enthält viele Standard-Auswertungen für die Apothekenpraxis, z. B. für die Bedarfsermittlung (siehe auch Tipps&Tricks-Artikel [Bedarfsermittlung](#)) oder zum Überwachen von Ladenhütern.

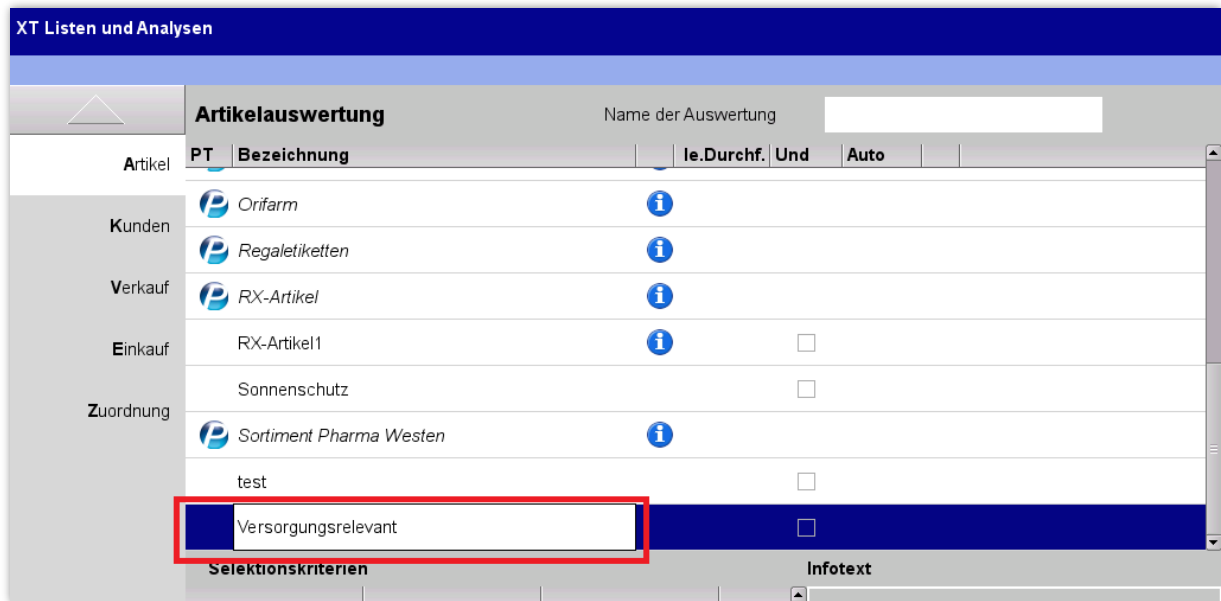
Um eine individuelle Auswertung zu versorgungsrelevanten Wirkstoffen durchzuführen, wählen Sie die Seite **Kombilisten** aus.

The screenshot shows the 'XT Listen und Analysen' window. At the top, there are tabs for 'Lager', 'Service', 'Kennzahlen', 'Serientermine', and 'Extras'. Below these is a header row with 'Bezeichnung' and 'le.Durchf. Auto'. A left-hand menu contains 'Basisliste' and 'Kombilisten...'. The 'Kombilisten...' item is highlighted with a red rectangle. The main area displays a list of items including 'Besorger (Nachlieferung)', 'DUE\_Bonusmodellkunden', 'DUE\_Heimkunden\_Adresse\_unvolls', 'DUE\_Rabattmodellkunden', 'Herstellerliste', 'Ladenhüter Überwachung', 'Lagerort', 'Negativartikel mit Bestand', and 'Neuanlage'. At the bottom, there is an 'Infotext' section with the text: 'Auflistung aller Artikel die im Auswertungszeitraum nachgeliefert wurden, wobei zwischen Lager- und Nichtlagerartikel unterschieden wird.'

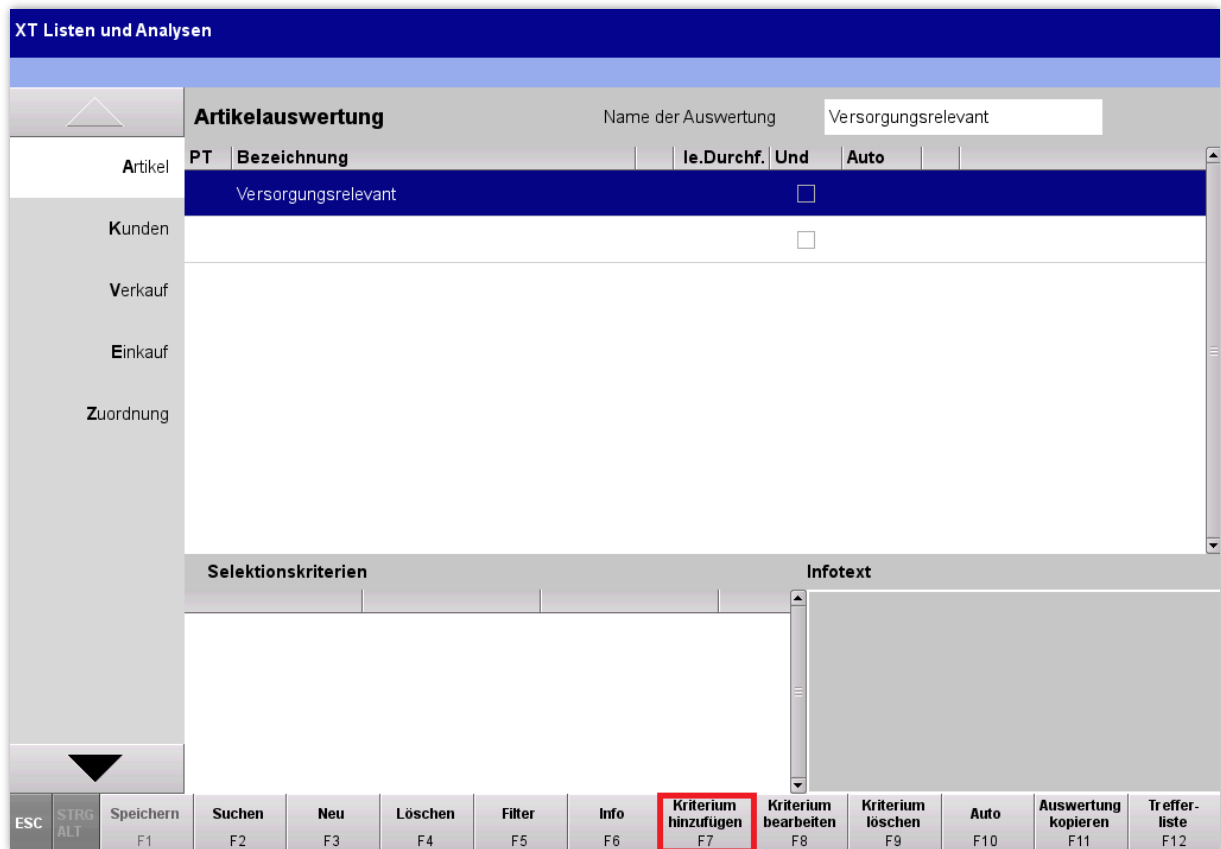
Auf der Seite **Artikel** sehen Sie nun alle bereits vorhandenen Auswertungen zum Thema Artikel. Um eine neue Auswertung zu erstellen, wählen Sie **Neu – F3**.

The screenshot shows the 'XT Listen und Analysen' window on the 'Artikel' page. The title is 'Artikelauswertung' with a 'Name der Auswertung' input field. The main table has columns 'PT', 'Bezeichnung', 'le.Durchf.', 'Und', and 'Auto'. The table contains several rows with blue 'P' icons and information icons 'i'. The rows are: 'Alternativ Importeur', 'Blisterkorrektur Artikel', 'GEHE Multichannel', 'Großhandelsangebote', 'Happy Preise Dauerhaft', 'IMS', 'Lager\_Dymo\_gr.', and 'Lager\_Dymo\_kl.'. Below the table is a 'Selektionskriterien' section with 'Alternativ Importeur' selected. To the right is an 'Infotext' section with the text: 'Serviceauswertung aller Importartikel Ihres Lagers, zu denen es eine preisgünstige Alternative des von Ihnen vorgegebenen Importeurs gibt.' At the bottom, there is a toolbar with buttons: 'ESC', 'STRG ALT', 'Speichern F1', 'Suchen F2', 'Neu F3' (highlighted with a red rectangle), 'Löschen F4', 'Filter F5', 'Info F6', 'Kriterium hinzufügen F7', 'Kriterium anzeigen F8', 'Kriterium löschen F9', 'Auto F10', 'Auswertung kopieren F11', and 'Trefferliste F12'.

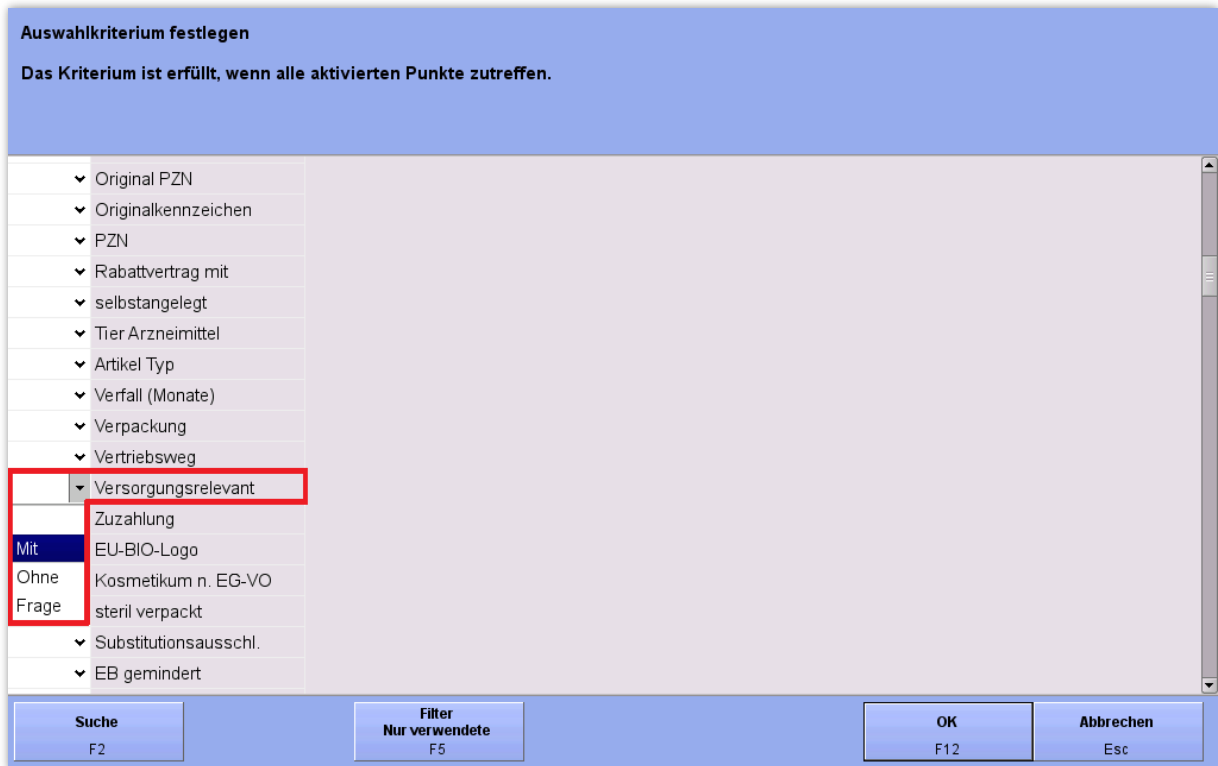
Geben Sie eine Bezeichnung für die neue Auswertung ein und bestätigen Sie mit **Enter**.



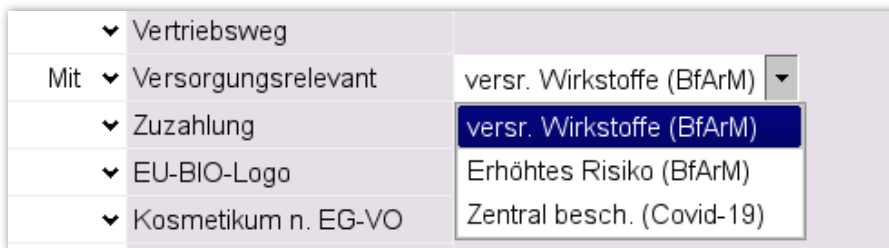
Mit **Kriterium hinzufügen – F7** legen Sie dann die gewünschten Auswahlkriterien für die Artikel-Auswertung fest.



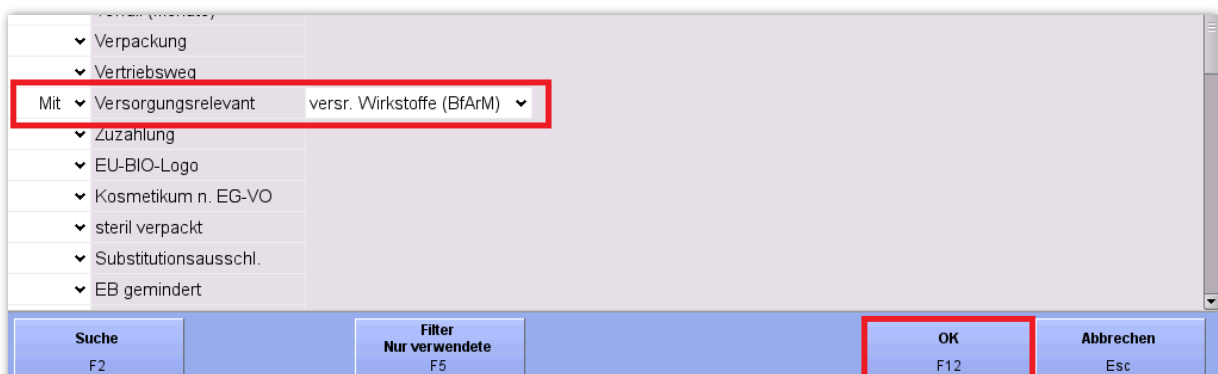
Es öffnet sich das Fenster **Auswahlkriterium festlegen**. Suchen Sie den Punkt **Versorgungsrelevant** mittels **Suche – F2** oder direkt in der Liste heraus und wählen Sie im Dropdownmenü in der linken Spalte **Mit** aus.



Im Dropdownmenü der rechten Spalte können Sie nun differenzieren, welche der drei Untergruppen von versorgungsrelevanten Wirkstoffen ausgewertet werden soll.



Im Beispiel sollen die allgemein versorgungsrelevanten Wirkstoffe ausgewertet werden, um Fehlbestände diesbezüglich im Lagerbestand ausfindig zu machen. Legen Sie daher für dieses Suchkriterium auf die gleiche Weise noch weitere Punkte fest, z. B. **Arzneimittel: Ja**, um nur Arzneimittel zu suchen, und **Lagerstatus: POS/POR/+**, um nur Lagerartikel einzubeziehen. Bestätigen Sie Ihre Auswahl schließlich mit **OK – F12**.



In der **Artikelauswertung** wird bei der neu angelegten Auswertung nun das festgelegte Kriterium, im Beispiel mit drei Bedingungen, angezeigt. Alle Punkte eines Kriteriums müssen erfüllt sein, damit die Suche die entsprechenden Artikel findet (Und-Verknüpfung).



Für eine Oder-Verknüpfung bei der Suche können Sie mit **Kriterium hinzufügen – F7** weitere Kriterien ergänzen. Die gefundenen Artikel müssen dabei dann nur mindestens eines der vorhandenen Kriterien erfüllen.



Mit **Trefferliste – F12** können Sie schließlich die Auswertung durchführen.

Die Artikel, die den gewünschten Kriterien entsprechen, werden nun ermittelt.

In der **Trefferliste** können Sie die Ergebnisse beliebig sortieren, klicken Sie dafür auf die Spaltenüberschriften. Mit **Drucken – F9** können sie die Trefferliste ausdrucken. Mit **Massendaten – F3** können Sie die Ergebnisse bearbeiten, z. B. für Änderungen an Artikeldaten oder Bestellungen. Mit **Artikelverwaltung – F8** übernehmen Sie die Trefferliste in die Artikelverwaltung.

XT Listen und Analysen - Artikel Trefferliste (Versorgungsrelevant)							
Anzahl Treffer: 399							
		PZN	Artikelbezeichnung	Dar	Einheit	Stat.	Verfall
Artikel	<input checked="" type="checkbox"/>	638211	ENALAPRIL RATIO 5MG TAB	TAB	100St	-2	
	<input checked="" type="checkbox"/>	638257	ENALAPRIL RATIO 10MG TAB	TAB	100St	1b	
	<input checked="" type="checkbox"/>	638286	ENALAPRIL RATIO 20MG TAB	TAB	30St	0	
Kunden	<input checked="" type="checkbox"/>	651269	METAMIZOL HEXAL TROPFEN	TRO	50ml	-1	
	<input checked="" type="checkbox"/>	651401	CLARILIND 250MG	FTA	10St	1	
Verkauf	<input checked="" type="checkbox"/>	659934	SPALT KOPFSCHMERZ	WKA	10St	4	
	<input checked="" type="checkbox"/>	683482	FENTANYL 1A 75UG/H MATRIX	PFT	5St	-1	
Einkauf	<input checked="" type="checkbox"/>	684352	NORSPAN 20 MIKROGRAMM/H	PFT	8St	1	
	<input checked="" type="checkbox"/>	713013	BISOHEXAL 5MG	FTA	100St	4	
Zuordnung	<input checked="" type="checkbox"/>	713042	CALCIGEN D KAUTABLETTEN	KTA	3X100St	+	
	<input checked="" type="checkbox"/>	713881	BUDES N 0.2MG DOS.AEROSOL	DOS	1St	1	
	<input checked="" type="checkbox"/>	713898	BUDES N 0.2MG DOS.AEROSOL	DOS	2St	1	
	<input checked="" type="checkbox"/>	731465	NOVALGIN	AMP	10X2ml	+	
	<input checked="" type="checkbox"/>	737657	CORVO 5MG	TAB	30St	1	
	<input checked="" type="checkbox"/>	758719	RAMIPRIL HEXAL 1.25MG	TAB	20St	1	
	<input checked="" type="checkbox"/>	759771	RAMIPRIL HEXAL 1.25MG	TAB	100St	9	
	<input checked="" type="checkbox"/>	761006	RAMIPRIL HEXAL 2.5MG	TAB	100St	+	
	<input checked="" type="checkbox"/>	761265	RAMIPRIL HEXAL 5MG	TAB	50St	1	
	<input checked="" type="checkbox"/>	761271	RAMIPRIL HEXAL 5MG	TAB	100St	1	
	<input checked="" type="checkbox"/>	766699	RAMIPRIL 1A PHARMA 2.5 MG	TAB	20St	1	
	<input checked="" type="checkbox"/>	766759	RAMIPRIL 1A PHARMA 5 MG	TAB	100St	-1	
	<input checked="" type="checkbox"/>	766819	RAMIPRIL 1A PHARMA 10 MG	TAB	100St	-1	
<input checked="" type="checkbox"/>	796499	SPALT FORTE	WKA	50St	3		
	<input checked="" type="checkbox"/>	811690	L THYROX HEXAL 50	TAB	50St	1	
	<input checked="" type="checkbox"/>	811709	L THYROX HEXAL 50	TAB	100St	1	
	<input checked="" type="checkbox"/>	811744	L THYROX HEXAL 100	TAB	100St	-2	
	<input checked="" type="checkbox"/>	811773	L THYROX HEXAL 125	TAB	100St	-1	

Weitere Details zum Thema finden Sie im Handbuch „XT Listen und Analysen“, das Sie in Ihrem **XT Briefkasten** in der Kategorie **Handbuch** finden.

 **Zusatztipp:** Artikel mit versorgungsrelevanten Wirkstoffen werden in der **Artikelverwaltung** und in der **Warenlogistik** in der Spalte **Vertriebsinformation** mit einem Warndreieck-Icon  symbolisiert. Das Icon kann auch mit anderen Symbolen kombiniert auftreten. Im Tooltip finden Sie jeweils genauere Angaben dazu.

