

## Tipps zur Erfassung von Rezepturen und Substitutionstherapien

Ab dem 01.01.2022 sollen für alle Rezepturen auf GKV-Rezepten die Rezepte mit einem Hashcode bedruckt werden und elektronische Zusatzdaten mit deren Bestandteilen übermittelt werden.



IXOS bietet viele Möglichkeiten an, das Erstellen von Rezepturen zu erleichtern. In diesem Artikel möchten wir Ihnen daher einige Tipps für die Erfassung von Rezepturbestandteilen und Substitutionstherapien vorstellen.

### Rezepturen

Grundsätzlich enthalten in IXOS erfasste Rezepturen bereits alle notwendigen Informationen für die elektronischen Zusatzdaten.



Für **selbstangelegte Artikel** in einer Rezeptur wird von IXOS automatisch auf Basis der Articleigenschaften eines der erlaubten Sonderkennzeichen aus der Technischen Anlage 1 übermittelt. Bitte pflegen Sie die Articleigenschaften dementsprechend.

### Taxierungsgruppen

Bei einer Taxierungsgruppe handelt es sich um eine Gruppe von Artikeln, die gleich abgerechnet werden. Gruppen von Artikeln, die über einen festgelegten Hilfstaxeneintrag abzurechnen sind, werden von ABDATA geliefert. Die Zuordnungen zu diesen Taxierungsgruppen enthalten automatisch alle Artikel, die erkennbar mit dem Hilfstaxeneintrag zusammenpassen.

Falls Artikel nicht erkannt wurden, können Sie diese selbst zu der entsprechenden Taxierungsgruppe hinzufügen. Wählen Sie dazu im Rezepturprogramm die **Einstellungen Rezepturen – Alt+F12** aus.

Auf der Seite **Taxierungsgruppen** können Sie im Reiter **Zugeordnete Artikel** nach Bedarf neue Artikel hinzufügen. Klicken Sie dazu in die letzte, leere Zeile und wählen Sie den gewünschten Artikel aus.




Bezeichnung	Artikelanzahl
ACETONUM	18
ACETYLCYSTEINUM	15
ACIDUM ASCORBICUM	10
ACIDUM BENZOICUM	4
ACIDUM BORICUM	8
ACIDUM CITRICUM ANHYDRICUM	22
ACIDUM HYDROCHLORICUM CONCENTR	7

Bezeichnung	Einheit	PZN	Anbieter
ACETON DAB/USP23 MIT PZ	2.5l	07474379	Aug. Hedinger GmbH & Co. K
ACETON DAB/USP23 MIT PZ	5l	07474385	Aug. Hedinger GmbH & Co. K
ACETON DAB/USP23 MIT PZ	10l	07474391	Aug. Hedinger GmbH & Co. K
ACETON	50ml	17264878	Köhler GmbH Labor & Leben
ACETON	500ml	17264335	Köhler GmbH Labor & Leben

Angabe der verwendeten Artikel

In der **Preisbasis Hilfstaxe** werden alle Artikel, die mit einer Taxierungsgruppe eines Hilfstaxeneintrags verknüpft sind, mit dessen Preis berechnet. Die mit der Hilfstaxe berechneten Artikel sind dann mit einem Stern-Icon gekennzeichnet.


Bestandteil	
	MACROGOLLAURYLETHER 9
	HYDROCORTISONUM ACETICUM
	BASISCREME DAC


★ = Artikel ist Hilfstaxeneintrag, sein Apo-EK ist der Preis aus der Hilfstaxe

★ = Artikel ist in der Taxierungsgruppe eines Hilfstaxeneintrags und der Preis des Hilfstaxeneintrags wird zur Berechnung genutzt


In den **anderen Preisbasen** werden zur Berechnung die entsprechenden EK der verwendeten Artikel genutzt. Mit **Preisbasis wechseln – F7** können Sie zwischen verschiedenen Preisbasen wechseln.

Ist ein Artikel Teil einer Taxierungsgruppe, kann er einfach aktualisiert werden. Diese Artikel erkennt man an dem weißen bzw. blauen Reibschalen-Icon vorne in der Bestandteilzeile.


 = gewählter Artikel ist Hilfstaxeneintrag (wenn möglich, sollten immer die tatsächlich verwendeten Artikel angegeben werden)

 = gewählter Artikel ist in einer Taxierungsgruppe eines Hilfstaxeneintrags

Mit Klick auf das Reibschalen-Icon gelangt man in das Fenster **Rezepturbestandteil austauschen** und kann dort aus der Taxierungsgruppe den Artikel auswählen, der für die Rezeptur verwendet wurde. Zur vereinfachten Auswahl ist die Ansicht beim Aufruf auf "nur Lagerartikel" gefiltert, falls passende Lagerartikel vorhanden sind.

 Die Mengeneingabe des Bestandteils wird für den neuen gewählten Artikel bei Bedarf angepasst. Kann IXOS die Umrechnung aufgrund von z. B. abweichenden Einheiten nicht automatisch vornehmen, wird eine Hinweismeldung für die Kontrolle der Mengen angezeigt.

Für die korrekte Umrechnung von Hilfstaxeneintrag zu Artikel ist in manchen Fällen die Eingabe eines **Umrechnungsfaktors** notwendig.

Fehlt dieser, kann bei der Preisberechnung nicht auf den Hilfstaxenpreis zurückgegriffen werden (blauer Stern fehlt) und es wird ein blaues Icon mit Warndreieck  angezeigt.

Mit Klick auf das Icon können Sie den benötigten Umrechnungsfaktor hinterlegen. Das Warn-Icon verschwindet dann und ein blaues Stern-Icon zeigt an, dass zur Berechnung nun der Preis des Hilfstaxeneintrags genutzt wird.



Der Umrechnungsfaktor wird pro Artikel gespeichert und muss somit nur einmalig eingegeben werden. Eine Korrektur ist jederzeit im Fenster **Rezepturbestandteil austauschen** über **Umrechnung – F5** möglich.

Rezepturbestandteil austauschen

Bezeichnung	DAR	Einheit	PZN
<b>BASISCREME DAC</b>	<b>CRE</b>	<b>1kg</b>	<b>01096947</b>

Taxierungsgruppe: UNGUENTUM BASALIS DAC

Suchbegriff: \*

nur Lagerartikel

Bezeichnung	Einheit	PZN	Anbieter
BASISCREME DAC	250g	01096858	Caesar & Loretz GmbH
<b>BASISCREME DAC</b>	<b>1kg</b>	<b>01096947</b>	<b>Caesar &amp; Loretz GmbH</b>
BASISCREME DAC	5kg	01096976	Caesar & Loretz GmbH
BASISCREME DAC	25kg	01097036	Caesar & Loretz GmbH
BASISCREME DAC ENSBONA	1kg	10067198	Ferdinand Eimermacher GmbH
BASISCREME DAC ENSBONA	2.5kg	10067206	Ferdinand Eimermacher GmbH
BASISCREME DAC	5kg	16759891	Ferdinand Eimermacher GmbH

Suchen **F2** | Umrechnung **F5** | Artikel-details **F8** | OK **F12** | Abbrechen **Esc**

## Substitutionstherapien

Sind in einer Therapie Einzeldosen mit unterschiedlichen Wirkstoffmengen enthalten, können Sie jede Wirkstoffmenge separat als „Teildosis“ der Substitutionstherapie samt Abgaben hinterlegen. Eine neue Teildosis kann über **Alt+F5** angelegt werden.

Bestandteile von Substitutionstherapien müssen für jede abgegebene Einzeldosis übermittelt werden. IXOS bietet Kopierfunktionen an, mit denen unnötige Mehrfacheingaben umgangen werden können.

- Zum Anlegen gleicher oder sehr ähnlicher Substitutionstherapien kopieren Sie eine bestehende Therapie:  
Bestehende Therapie auswählen → **Bearbeiten – F5** → Änderungen / Anpassungen vornehmen → **Speichern – F1** → **speichern als neue Substitutionstherapie**
- Zum Erfassen gleicher oder sehr ähnlicher Abgaben innerhalb einer Substitutionstherapie:  
Abgabe markieren → **Abgabe kopieren – Strg+F10** und an der neu erstellten Abgabe das Abgabedatum sowie evtl. weitere Daten anpassen

- Bestandteile müssen nicht für jede Einzeldosis eingegeben werden, wenn sie identisch sind – es kann ausgewählt werden, welche Einzeldosen die eingegebenen Bestandteile erhalten sollen.

Wählen sie den Radiobutton **Einheitliche Einzeldosen**, werden die eingegebenen Bestandteile für alle Einzeldosen genutzt. Bei Auswahl von **Uneinheitliche Einzeldosen** können Sie in der Tabelle festlegen, in welchen Einzeldosen der Bestandteil enthalten ist.

Auch hier werden **selbstangelegte Artikel** in den Zusatzdaten automatisch anhand der eingetragenen Artikeleigenschaften mit einem der in der Technischen Anlage 1 erlaubten Sonderkennzeichen übermittelt.



**Hinweis:** Ob Sie für selbst hergestellte Methadon- oder Levomethadon-Lösungen alle Einzelbestandteile der Rezeptur als Bestandteil übermitteln müssen oder sogar selbstangelegte Artikel für die Lösungen nutzen können, klären Sie bitte mit Ihrem LAV.