


Lagerstatuswechsel: Zuordnung eines festen Lieferanten löschen

Im Rahmen der Bestelloptimierung in der Apotheke kann die Zuordnung fester Lieferanten bei bestimmten Lagerartikeln von Nutzen sein.

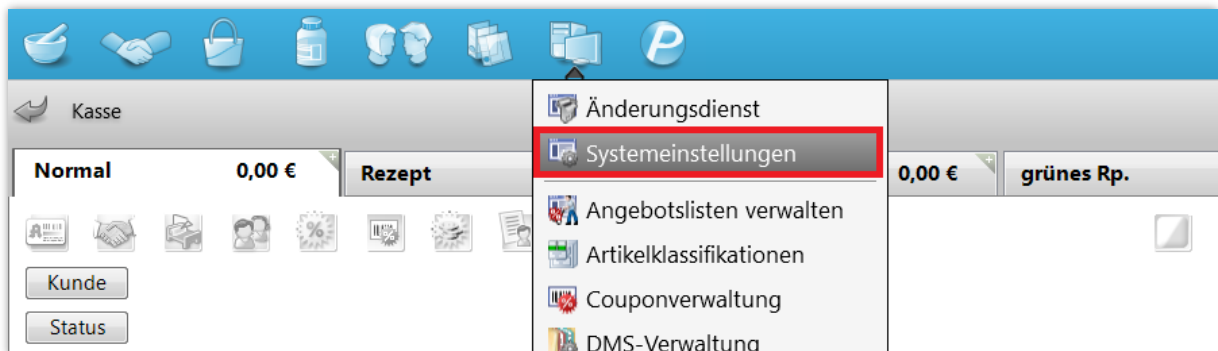
Wird ein solcher Artikel jedoch vom Status POS auf Negativartikel geändert und ist dann nicht mehr am Lager vorrätig, kann die feste Lieferantenzuordnung, wenn sie nicht aufgehoben wird, zum Problem werden – so kann eine Bestellung für einen Kunden deutlich später als erwartet eintreffen.



Mit der Einstellung **Festen Lieferant automatisch löschen** können Sie dafür sorgen, dass die Zuordnung eines festen Lieferanten automatisch aufgehoben wird, wenn ein Artikelstatus von POS auf Negativartikel gewechselt wird.


 Die Bestelloptimierungsparameter Fester Mindestbestand, Maximale Bestellmenge, Feste Bestellmenge und Maximaler Bestand werden bei einem Statuswechsel von POS zu Negativartikel immer gelöscht.

Öffnen Sie die **Systemeinstellungen** im Menü **Systempflege**.



Navigieren Sie dort im Menü **Sortiment** zur **Artikelverwaltung**.

Im **Gültigkeitsbereich: Systemparameter** finden Sie auf der Seite **Lagerhaltung** den Konfigurationsparameter **Festen Lieferant automatisch löschen**.

 **Zusatz Tipp:** Auf der Seite lässt sich außerdem einstellen, ob Sie **Lagerorte automatisch löschen** möchten, wenn der Status eines Artikels auf Negativartikel gesetzt ist und der Bestand auf 0 fällt.

Systemeinstellungen > Sortiment: Artikelverwaltung

Gültigkeitsbereich:
Systemparameter

Bestellabfragen

Kriterien Artikelauswahl

Lagerhaltung

PZN-Vergabe

Preisgestaltung

Rohertragsberechnung

Lagerhaltung

Drei Verfalldaten pflegen (POR)

Bevorzugt abzugeben, wenn Verfall in
x Monaten [Monate]

Art der Lagerhaltung

Lagerorte automatisch löschen

Festen Lieferant automatisch löschen

Wenn Sie den Haken in die Checkbox gesetzt haben, besteht nach Auslisten eines Artikels aus dem Lager-Sortiment Ihrer Apotheke künftig keine feste Lieferantenzuordnung für den Artikel mehr. So werden Negativartikel bei Bestellungen für Kunden stets nach den in IXOS festgelegten Regeln für die Warenkorbermittlung behandelt.



Weitere nützliche Informationen und Tipps zum Thema Bestelloptimierung finden Sie auch in der [IXOS Onlinehilfe](#).