

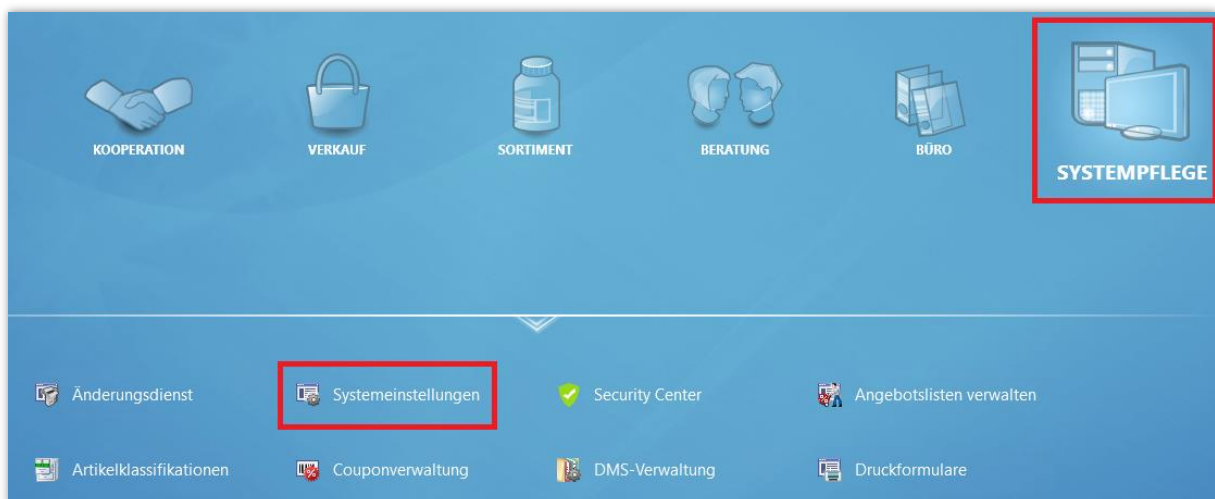
Bevorzugte Ansicht in Vergleichssuchen

In der **Artikelverwaltung** stehen Ihnen mehrere verschiedene feste Ansichten zur Verfügung. Neben allgemeinen Angaben wie Artikelbezeichnung, Abgabebestimmung oder Darreichungsform zeigt jede Ansicht eine Reihe weiterer Zusatzinformationen an. Somit werden in jeder Ansicht unterschiedliche Informationsschwerpunkte gesetzt.



Sie können für jeden Arbeitsplatz individuell festlegen, welche Ansicht in der **Artikelverwaltung** standardmäßig angezeigt wird. Unabhängig davon lässt sich nun auch konfigurieren, welche Ansicht in **Vergleichssuchen**, wie z. B. in der Rabattvertrags- oder Aut-idem-Suche, als Standard dienen soll. Wie Sie dazu vorgehen, lesen Sie in diesem Artikel.

Im Menü **Systempflege** öffnen Sie die **Systemeinstellungen**.

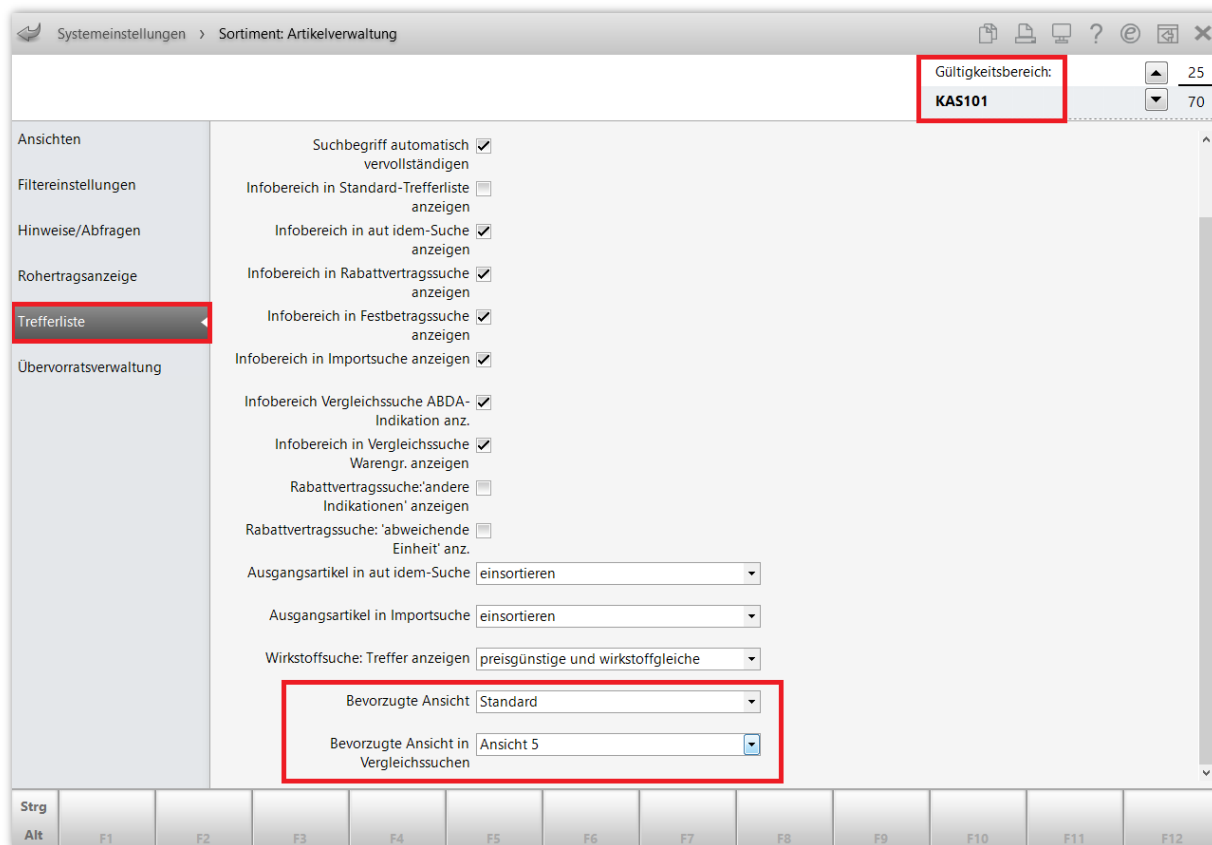


Navigieren Sie dort im Menü **Sortiment** zum Punkt **Artikelverwaltung**.

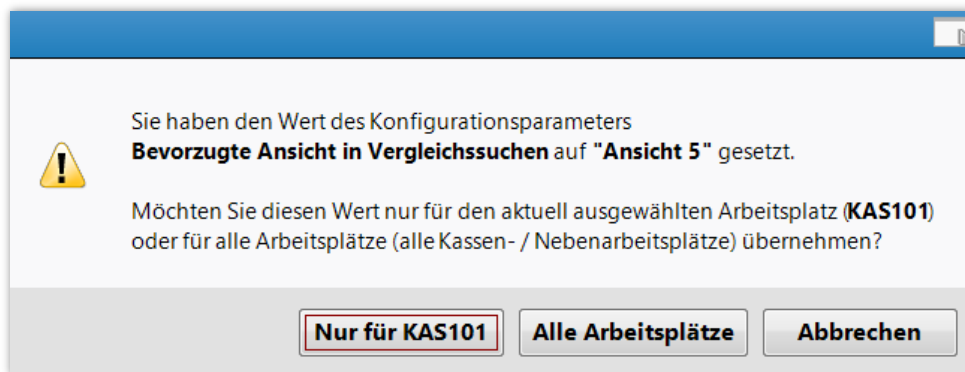
Stellen Sie als **Gültigkeitsbereich** den gewünschten **Arbeitsplatz** ein und navigieren Sie auf die Seite **Trefferliste**.


Unten auf der Seite finden Sie den Punkt **Bevorzugte Ansicht**. Wählen Sie dort die für diesen Arbeitsplatz gewünschte Standard-Ansicht der Artikelverwaltung aus.

Unter **Bevorzugte Ansicht in Vergleichssuchen** stellen Sie jene Ansicht ein, die bei der Durchführung einer Vergleichssuche standardmäßig erscheinen soll. Konkret betrifft dies die Rabattvertragsuche, Aut-idem-Suche, Importsuche, Vergleichssuche Wirkstoff, Festbetragsuche, Suche bevorzugtes Sortiment, Nachfolger-Vorgänger-Suche, Suche alle Packungsgrößen, Vergleichssuche ABDA-Indikation, Vergleichssuche ABDA-Warengruppe und die erweiterte Artikelsuche – Wirkstoffsuche.



Beim Schließen der **Systemeinstellungen** können Sie entscheiden, ob Sie die geänderten Einstellungen nur für den ausgewählten oder aber für alle Arbeitsplätze übernehmen möchten.



 Im Gültigkeitsbereich **Systemparameter** auf der Seite **Trefferliste** können Sie beliebige Bezeichnungen für die Ansichten 5, 6 und 7 vergeben. In unserem Tipps&Tricks-Artikel [Ansicht der Artikelverwaltung konfigurieren](#) lesen Sie, wie Sie die Ansichten 5, 6 und 7 frei konfigurieren und so individuell auf Ihre Arbeitsweise abstimmen können.

Die geänderten Einstellungen werden sofort wirksam: Ab dem nächsten Aufruf startet die **Artikelverwaltung** immer direkt in der gewünschten Ansicht. **Vergleichssuchen** zeigen nun standardmäßig die gewählte Ansicht (z. B. Ansicht 5) an.

Kasse > **Vergleichssuche Rabattvertrag**

Artikelbezeichnung G-BA-geregelt

Filterkriterien

Abzugebenden Artikel auswählen

Verordneter Artikel	DAR	Einheit	PZN	Apo-VK	Preisgruppe
IBUPROFEN - CT 600MG FILM	FTA	50St	04190894	14,90	624

Standard
 Anbieter
 Lagerort
 Langname
 Ansicht 5
 Ansicht 6
 Ansicht 7
 Filialen & Partner

Artikelbezeichnung	DAR	Einheit	NP	Info	Anbieter	Apo-EK	Zu+MK	L	blister	GKV-VK	VK	Status
IBUPROFEN - CT 600MG FILM	FTA	50St N2			AbZ-Phar	3,65	5,00		STS	14,90	14,90	
Rabattartikel												
IBUFLAM 600MG LICHTENSTE	FTA	50St N2			Zentiva Ph	3,65	5,00	m	Automat	14,90	14,90	
IBUPROFEN AL 600	FTA	50St N2			ALIUD Ph	3,24	5,00	m	STS	14,40	14,40	
IBU 600 1A PHARMA	FTA	50St N2			1A Pharm	2,76	5,00	m	Automat	13,80	13,80	

Strg Speichern Suchen Neu Löschen Warenkorb Info ABDA-DB Details Drucken Vergleichsartikel Idem-/Importsuche
 Alt F1 F2 F3 F4 F5 F6 F7 F8 F9 F10 F11 F12